

行预测预警和信息引导，按有关规定对成品油流通进行监督管理。

（六）拟订全省对外贸易发展规划，推进全省对外贸易发展体系和新业态建设，执行国家进出口商品、加工贸易管理办法和进出口管理商品、技术目录，拟订促进外贸增长方式转变的政策措施，拟订全省进出口年度计划并组织实施，组织实施重要工业品、原材料和重要农产品进出口总量计划，组织指导全省开拓国际市场贸易促进活动，拟订全省外贸出口基地发展规划和相关政策并组织实施，会同有关部门协调大宗商品进出口。

（七）执行国家对外技术贸易、出口管制以及鼓励技术和成套设备进出口的贸易政策，推进进出口贸易标准化工作，依法监督技术引进、设备进口、国家限制出口技术的工作。

（八）牵头拟订全省服务贸易发展规划并开展相关工作，拟订促进服务出口和服务外包发展的规划、政策并组织实施，推动服务外包平台建设。

（九）拟订全省招商引资工作规划和计划，负责以省政府名义举办的国内外经贸活动的策划、组织和联络工作及项目跟踪落实，负责全省招商引资协调服务以及统计、监督和绩效考评等招商引资综合管理工作，负责落实重大招商引资活动平台建设，负责联系辽宁异地商会和异地辽宁商会、行业协会、企业联合会。

（十）贯彻执行国家有关区域经济合作的方针政策和法律法规，拟定区域经济合作的政策措施，推进区域经济合作和经济技术交流工作。

（十一）处理全省在国别(地区)经贸关系中的相关事务，负责对外经济贸易协调工作。对全省派驻国外的经济贸易机构进行

指导，联系我驻外使领馆商务处和国外驻华商务代表机构。按权限负责全省商务系统因公出国(境)团组的审批和商贸来访团组接待工作。

(十二) 承担组织协调反倾销、反补贴、保障措施及其他与进出口公平贸易相关工作的责任，建立进出口公平贸易和产业损害预警机制，配合实施贸易救济调查和产业损害调查，指导协调产业安全应对工作及国外对辽宁省出口商品的反倾销、反补贴、保障措施等国际贸易摩擦的应诉工作。

(十三) 宏观指导全省外商投资工作，按规定审核外商投资企业的设立及变更事项，依法审核省级权限的外商投资项目的公司章程及法律特别规定的重大变更事项，依法监督检查外商投资企业执行有关法律法规规章、公司章程的情况，指导外商投资企业审批工作，负责核准设立国外非企业经济组织驻辽宁省代表机构。负责对全省各级经济技术开发区的宏观管理、政策指导、工作协调和检查监督。

(十四) 负责全省对外经济合作工作，拟订和执行促进对外经济合作的政策措施，依法管理和监督对外承包工程、对外劳务合作等，牵头负责外派劳务和境外就业人员的权益保护工作，拟订对外投资的管理办法和具体政策，依法核准或备案省内企业对外投资开办企业(金融企业除外)。负责对外援助和受援相关工作。

(十五) 管理全省口岸工作，拟订并组织实施全省口岸发展规划，组织实施全省“大通关”工作，联系指导全省海关特殊监管区域。

(十六) 承担省对朝黄金坪、威化岛经济区合作开发领导小

2. 项目支出 9,503.20 万元, 占支出总计的 59.03%。主要包括支持商务发展资金、经贸招商及展洽推介等活动经费、招商经费、省本级信息化运行维护项目、猪肉储备资金、国际贸易单一窗口 95198 热线运行服务经费等业务支出。

3. 上缴上级支出 0.00 万元, 占支出总计的 0.00%。

4. 经营支出 0.00 万元, 占支出总计的 0.00%。

5. 对附属单位补助支出 0.00 万元, 占支出总计的 0.00%。

与上年相比, 今年支出减少 714.57 万元, 下降 4.25%。主要原因: 为贯彻落实省委省政府“过紧日子”有关要求, 2024 年预算总体规模降低 5%。

(三) 年末结转和结余 846.05 万元。

主要是在职及离退休人员变动、为贯彻落实省委省政府“过紧日子”有关要求本年度出访次数及出访规模比预期均有所缩减、政府采购节约资金等原因形成的结转结余。与上年相比, 今年结转结余减少 127.29 万元, 下降 13.08%。主要原因: 为贯彻落实省委省政府“过紧日子”有关要求, 经费使用厉行节约, 执行进度逐步加快, 执行率有所提高。

二、财政拨款支出决算情况说明

(一) 总体情况。

2024 年度财政拨款支出 16,097.75 万元, 其中: 基本支出 6,594.55 万元, 项目支出 9,503.20 万元。与上年相比, 财政拨款支出减少 714.18 万元, 下降 4.25%, 主要原因: 为贯彻落实省委省政府“过紧日子”有关要求, 2024 年预算总体规模降低 5%。与年初预算相比, 2024 年度财政拨款支出完成年初预算的 218.11%,

其中：基本支出完成年初预算的 116.54%，项目支出完成年初预算的 551.93%。

（二）一般公共预算财政拨款支出情况。

2024 年度一般公共预算财政拨款支出 16,097.75 万元。按支出功能分类科目分，包括：

1. 一般公共服务支出 6,091.42 万元，具体包括：

（1）一般公共服务支出（类）商贸事务（款）行政运行（项）4,211.85 万元，主要是机关本级在职人员工资福利及为保障机构正常运转、完成日常工作任务的公用经费等支出，完成年初预算的 127.66%，决算数大于年初预算数的原因主要是：执行中下达人员经费等。

（2）一般公共服务支出（类）商贸事务（款）一般行政管理事务（项）17.60 万元，主要是报废机动车业务管理经费等支出，完成年初预算的 97.78%，决算数小于年初预算数的原因主要是：4000 元结余款项不足以再进行业务。

（3）一般公共服务支出（类）商贸事务（款）招商引资（项）636.47 万元，主要是招商经费等支出，完成年初预算的 459.91%，决算数大于年初预算数的原因主要是：大部分招商经费为执行中下达，包含少部分年初结转。

（4）一般公共服务支出（类）商贸事务（款）其他商贸事务支出（项）1,225.50 万元，主要是经贸招商及展洽推介等活动经费、省本级信息化运行维护项目、项目法管理专项资金评审经费、国际贸易单一窗口 95198 热线运行服务经费及外事接待费等支出，完成年初预算的 117.97%，决算数大于年初预算数的原因主要是：

执行中下达省本级信息化运行维护项目。

2. 社会保障和就业支出 1,831.11 万元，具体包括：

(1) 社会保障和就业支出(类)行政事业单位养老支出(款)行政单位离退休(项) 1,064.83 万元，主要是机关本级离退休人员离退休费用等支出，完成年初预算的 105.80%，决算数大于年初预算数的原因主要是：部分资金为执行中下达。

(2) 社会保障和就业支出(类)行政事业单位养老支出(款)事业单位离退休(项) 69.84 万元，主要是所属二级事业单位离退休人员费用等支出，完成年初预算的 97.51%，决算数小于年初预算数的原因主要是：离退休人员自然减员。

(3) 社会保障和就业支出(类)行政事业单位养老支出(款)机关事业单位基本养老保险缴费支出(项) 386.49 万元，主要是在职人员缴纳的养老保险费用等支出，完成年初预算的 98.97%，决算数小于年初预算数的原因主要是：在职人员变动。

(4) 社会保障和就业支出(类)行政事业单位养老支出(款)机关事业单位职业年金缴费支出(项) 121.63 万元，主要是退休人员职业年金记实等支出，完成年初预算的 126.70%，决算数大于年初预算数的原因主要是：部分职业年金为执行中下达。

(5) 社会保障和就业支出(类)抚恤(款)死亡抚恤(项) 178.68 万元，主要是发放离退休人员死亡抚恤等支出，完成年初预算的 69.58%，决算数小于年初预算数的原因主要是：按实际去世人员情况发放。

(6) 社会保障和就业支出(类)其他社会保障和就业支出(款)其他社会保障和就业支出(项) 9.64 万元，主要是工伤保

险等支出，完成年初预算的 197.14%，决算数大于年初预算数的原因主要是：部分工伤保险为执行中下达。

3. 卫生健康支出 299.31 万元，具体包括：

(1) 卫生健康支出（类）行政事业单位医疗（款）行政单位医疗（项）299.31 万元，主要是机关本级在职人员医疗保险及离退休人员干诊医药费等支出，完成年初预算的 149.93%，决算数大于年初预算数的原因主要是：是执行中下达离退休人员干诊医药费。

4. 商业服务业等支出 6,996.88 万元，具体包括：

(1) 商业服务业等支出（类）商业流通事务（款）其他商业流通事务支出（项）76.78 万元，主要是俄罗斯食品节活动经费等支出，无年初预算，决算数大于年初预算数的原因主要是：无差异，按预计情况支出。

(2) 商业服务业等支出（类）涉外发展服务支出（款）其他涉外发展服务支出（项）6,920.10 万元，主要是支持商务发展资金、外经贸发展专项资金等支出，无年初预算，决算数大于年初预算数的原因主要是：资金全部为执行中下达。

5. 住房保障支出 429.03 万元，具体包括：

(1) 住房保障支出（类）住房改革支出（款）住房公积金（项）429.03 万元，主要是在职人员住房公积金等支出，完成年初预算的 104.60%，决算数大于年初预算数的原因主要是：住房公积金缴纳基数调整支出。

6. 粮油物资储备支出 450.00 万元，具体包括：

(1) 粮油物资储备支出（类）重要商品储备（款）肉类储备

动等；其中外事接待累计 60 批次、562 人、22.37 万元，主要用于接待俄罗斯、日本、韩国、欧美等国家及地区人员等。2024 年公务接待费比上年减少 1.80 万元，下降 7.15%，主要是为贯彻落实省委省政府“过紧日子”有关要求，节约接待费用等原因。

3. 公务用车购置及运行费 32.50 万元，占“三公”经费支出的 4.69%。完成预算的 92.86%，决算数小于预算数的主要原因是为贯彻落实省委省政府“过紧日子”有关要求，节约费用。比上年减少 0.48 万元，下降 1.46%，主要是为贯彻落实省委省政府“过紧日子”有关要求，节约费用等原因。

其中：公务用车购置费 0.00 万元，当年购置公务用车 0 辆。公务用车运行维护费 32.50 万元，主要用于公务用车燃油费、维修费、保险费等，截至年末使用财政拨款开支运行维护费的公务用车保有量 10 辆。

四、一般公共预算财政拨款基本支出决算情况说明

2024 年度一般公共预算财政拨款基本支出 6,594.56 万元，其中：人员经费 5,772.70 万元，主要包括基本工资、津贴补贴、奖金、绩效工资、机关事业单位基本养老保险缴费、职业年金缴费、职工基本医疗保险缴费、公务员医疗补助缴费、其他社会保障缴费、住房公积金、其他工资福利支出、离休费、退休费、抚恤金、生活补助等；公用经费 821.86 万元，主要包括办公费、印刷费、水费、电费、邮电费、取暖费、物业费、差旅费、维修（护）费、租赁费、会议费、培训费、公务接待费、劳务费、委托业务费、工会经费、公务用车运行维护费、其他交通费用、其他商品和服务支出、办公设备购置等。

五、其他重要事项的情况说明

（一）机关运行经费支出情况。

2024年机关运行经费支出821.85万元（与部门决算中行政单位和参照公务员法管理事业单位财政拨款基本支出中公用经费之和一致），比上年减少85.94万元，下降9.47%，主要原因是落实“过紧日子”要求，进一步压减公用经费。

（二）政府采购支出情况。

2024年政府采购支出总额3,689.60万元，其中：政府采购货物支出0.36万元，政府采购工程支出0.00万元，政府采购服务支出3,689.24万元。授予中小企业合同金额3,631.60万元，占政府采购支出总额的98.43%，其中：授予小微企业合同金额3,356.77万元，占中小企业采购支出总额的92.43%；货物采购授予中小企业合同金额占货物支出金额的0%；工程采购授予中小企业合同金额占工程支出金额的0%；服务采购授予中小企业合同金额占服务支出金额的98.44%。

（三）国有资产占用情况。

截至2024年12月31日，共有车辆10辆，其中：副省级以上领导干部用车0辆，主要领导干部用车1辆，机要通信用车1辆，应急保障用车3辆，执法执勤用车0辆，特种专业技术用车0辆，离退休干部用车5辆，其他用车0辆；单价100万元（含）以上设备（不含车辆）1台（套）。

（四）预算绩效情况。

1. 绩效评价工作开展情况。

根据预算绩效管理要求，本部门组织对2024年度预算项目支

出全面开展绩效自评，共涉及预算支出项目 14 个（其中：一般公共预算项目 14 个，政府性基金预算项目 0 个，国有资本经营预算项目 0 个），涉及资金 379026.88 万元（其中：一般公共预算资金 379026.88 万元，政府性基金预算资金 0 万元，国有资本经营预算资金 0 万元），自评覆盖率（开展绩效自评项目数/年度应开展绩效自评项目数*100%）达到 100%。

组织对 1 个单位开展部门（单位）整体绩效自评，涉及一般公共预算支出 6594.82 万元，政府性基金预算支出 0 万元，国有资本经营预算支出 0 万元。《部门（单位）整体绩效自评表》见附件。

2. 项目绩效自评结果。

本部门在 2024 年度省直部门决算中反映报废机动车业务管理经费、支持商务发展资金等 14 个项目绩效自评结果。

（1）“2024 年汽车以旧换新补贴资金”项目自评综述：根据年初设定的绩效目标，项目自评得分 90 分。项目全年预算数为 23743 万元，执行数为 23743 万元，完成预算的 100%。项目绩效目标完成情况：汽车以旧换新资金和超长期特别国债资金共同发力，2024 年全省乘用车全年报废更新数量 10.6 万辆，促进老旧汽车报废更新，进一步扩大汽车消费。

（2）“报废机动车业务管理经费”项目自评综述：根据年初设定的绩效目标，项目自评得分 86.83 分。项目全年预算数为 18 万元，执行数为 17.6 万元，完成预算的 97.78%。项目绩效目标完成情况：全部组织成立专家组对申请企业进行现场验收评审，达到 100%。

(3) “超长期特别国债支持商务领域以旧换新资金”项目自评综述：根据年初设定的绩效目标，项目自评得分 95 分。项目全年预算数为 277979 万元，执行数为 277979 万元，完成预算的 100%。项目绩效目标完成情况：全省乘用车全年报废更新数量 10.6 万辆；二手车交易量同比增速大于 10%；废旧家电回收量同比增速大于 8%。一是能够有效以提高技术、能耗、排放等标准为牵引，支持符合补贴政策要求的老旧汽车报废更新，进一步扩大汽车消费；二是能够以绿色、节能、环保等标准为牵引，支持消费者购买符合一级、二级能耗标准家电，鼓励引导收回废旧家电，进一步扩大绿色智能家电消费。

(4) “俄罗斯食品节活动经费”项目自评综述：根据年初设定的绩效目标，项目自评得分 95 分。项目全年预算数为 100 万元，执行数为 100 万元，完成预算的 100%。项目绩效目标完成情况：10 天活动期间，沈阳、大连两地线上线下共实现销售额 1600 万元，举办线上线下对接活动 180 余场，签订意向合作协议 125 个，意向合作金额总计达 12.8 亿元。周密的活动策划、细致的服务保障、良好的宣传氛围得到俄方与会嘉宾的充分肯定和一致赞扬，彰显了“辽宁温度”，为后续对俄地方经贸交流合作奠定了良好基础。

(5) “俄罗斯食品节活动经费”项目自评综述：根据年初设定的绩效目标，项目自评得分 90 分。项目全年预算数为 76.8 万元，执行数为 76.78 万元，完成预算的 99.97%。项目绩效目标完成情况：本次活动是国际消费季暨“暖冬乐购节”惠民促消费活动的一次有益探索和大胆尝试，打造了我省国际消费新场景，丰富了节日期间国际消费供给；搭建了辽宁深化与俄罗斯地方间经

贸交流搭建了一个全新平台，推动中俄企业对接交流，持续扩大对俄贸易额。

(6) “国际贸易单一窗口 95198 热线运行服务经费”项目自评综述：根据年初设定的绩效目标，项目自评得分 97 分。项目全年预算数为 245 万元，执行数为 244.98 万元，完成预算的 99.99%。项目绩效目标完成情况：较好通过 95198 热线及相关线上服务渠道，提供电子口岸和“单一窗口”热线服务，实现中央、地方两级服务请求流传，解决并反馈辽宁地区企业用户服务请求，提供 7*24 小时业务咨询、操作指导、常见问题解答等服务，有效满足企业需求，服务”稳定运行。

(7) “经贸招商及展洽推介等活动经费”项目自评综述：根据年初设定的绩效目标，项目自评得分 98.5 分。项目全年预算数为 707 万元，执行数为 601.19 万元，完成预算的 85.03%。项目绩效目标完成情况：通过经贸招商展洽推介等活动，提升了我省名优产品影响力和知名度，助力我省优质产品开拓国内市场；吸引更多日本、韩国、德国、香港等国家地区外资企业投资辽宁；提升制造业外资投资占比；为各市面向更多外资企业招商引资搭建平台。

(8) “省本级信息化运行维护项目”项目自评综述：根据年初设定的绩效目标，项目自评得分 99.89 分。项目全年预算数为 318.68 万元，执行数为 315.28 万元，完成预算的 98.93%。项目绩效目标完成情况：2024 年，中国（辽宁）国际贸易单一窗口服务期间系统平稳运行，按照合同要求提供了软件、硬件、机房基础环境维护等服务，定期进行故障处理和升级，项目各项目目标均

达到预期水平。

(9) “外事接待费”项目自评综述：根据年初设定的绩效目标，项目自评得分 99.48 分。项目全年预算数为 36.4 万元，执行数为 36.3 万元，完成预算的 99.74%。项目绩效目标完成情况：高标准保障了外宾接待工作，做到持续优化外资营商环境，大力提高外商投资企业满意度。

(10) “项目法管理专项资金评审经费”项目自评综述：根据年初设定的绩效目标，项目自评得分 59 分。项目全年预算数为 50.4 万元，执行数为 21.99 万元，完成预算的 43.63%。项目绩效目标完成情况：通过政府集中采购采取竞争性磋商方式确定第三方评审机构对商务领域专项资金支持项目进行评审、评估，包括中央外经贸发展专项资金、中央服务业发展资金、省商务发展资金等专项资金支持项目，推动实现项目管理公平、公正、公开，更好推进相关项目建设实施，提高财政资金使用质量。

(11) “招商经费”项目自评综述：根据年初设定的绩效目标，项目自评得分 89.16 分。项目全年预算数为 550 万元，执行数为 498.19 万元，完成预算的 90.58%。项目绩效目标完成情况：招商引资成效明显。省委、省政府高度重视招商引资工作，郝鹏书记、乐成省长亲自率队赴日韩、欧洲、中东、新加坡、港澳等重点国家和地区开展招商活动，推动一批重大外资项目加速落地，香港太盟集团大连新达盟项目、华锦阿美精细化工及原料工程项目、新加坡淡马锡旗下凯德集团总部型投资平台项目等实现大额进资。成功组织川渝、长三角、京津冀、粤港澳招商周活动，累计包装项目 1179 个，签约额达 2355.1 亿元。持续优化外企服务，

完善商务服务员制度，建立外资企业圆桌会议制度，解决外企反馈问题 522 项。深入对接世界 500 强及商协会，宝马集团计划追加在辽投资 200 亿元。

(12) “支持商务发展资金”项目自评综述：根据年初设定的绩效目标，项目自评得分 80.43 分。项目全年预算数为 5797.6 万元，执行数为 5315.11 万元，完成预算的 91.68%。项目绩效目标完成情况：截止 2025 年 1 月底，全省参与商务领域消费品以旧换新活动的消费者达 291.78 万人次，享受消费补贴 34.9 亿元，直接拉动消费超 400.43 亿元，带动社零额增长超过 2 个百分点。乘用车全年报废更新数量 10.6 万辆。2024 年是全面振兴新突破三年行动的攻坚之年。面对外部压力加大，内部困难增多的复杂严峻形势，全省商务系统坚持以习近平新时代中国特色社会主义思想为指导，全面落实习近平总书记关于东北、辽宁全面振兴的重要讲话和指示批示精神，推动省委、省政府决策部署在商务领域落地开花，商务高质量发展取得显著成效，为全省经济社会发展提供了有力支撑。2024 年全省招商引资到位资金 9390.3 亿元，全省进出口总额实现 7630.5 亿元。

(13) “支持商务发展资金”项目自评综述：根据年初设定的绩效目标，项目自评得分 70.01 分。项目全年预算数为 69000 万元，执行数为 50078.4 万元，完成预算的 72.58%。项目绩效目标完成情况：2024 年是全面振兴新突破三年行动的攻坚之年。面对外部压力加大，内部困难增多的复杂严峻形势，全省商务系统坚持以习近平新时代中国特色社会主义思想为指导，全面落实习近平总书记关于东北、辽宁全面振兴的重要讲话和指示批示精神，

推动省委、省政府决策部署在商务领域落地开花，商务高质量发展取得显著成效，为全省经济社会发展提供了有力支撑。2024 年全省招商引资到位资金 9390.3 亿元，全省进出口总额实现 7630.5 亿元。支持举办重点消费品以旧换新活动 139 场次；支持举办房产家居联动促消费活动 43 场，发挥财政资金政策撬动作用，激发了消费潜能。支持重点商贸流通企业 1400 余家，支持批发零售企业 285 家，全省社零额进一步扩大达到 10778 亿元。

（14）“猪肉储备资金”项目自评综述：根据年初设定的绩效目标，项目自评得分 100 分。项目全年预算数为 405 万元，执行数为 405 万元，完成预算的 100%。项目绩效目标完成情况：全年已安排 4500 吨冻猪肉储备，在重要节日等突发应急情况下，有效保障了猪肉市场供应。

《预算项目（政策）绩效自评表》见附件。

3. 财政评价结果。

辽宁省 2024 年度促消费专项资金项目涉及财政资金共计 30251 万元。经财政厅委托第三方机构评审，共设置评价指标 45 条，评价得分为 74.63 分，评价等级为“中”。辽宁省 2024 年度促消费专项资金项目财政重点评价报告见附件。

第三部分 名词解释

1. 财政拨款收入：指单位从同级财政部门取得的财政预算资金。

2. 上级补助收入：指单位从主管部门和上级单位取得的非财政性补助收入。

3. 事业收入：指事业单位开展专业业务活动及辅助活动所取得的收入。

4. 经营收入：指事业单位在专业业务活动及辅助活动之外开展非独立核算经营活动取得的收入。

5. 附属单位上缴收入：指单位附属的独立核算单位按照规定上缴的收入。

6. 其他收入：指除上述“财政拨款收入”、“上级补助收入”、“事业收入”、“经营收入”、“附属单位上缴收入”等以外的收入。

7. 使用非财政拨款结余（含专用结余）：指事业单位按照预算管理要求使用非财政拨款结余（含专用结余）弥补收支差额金额。

8. 上年结转和结余：指以前年度尚未完成、结转到本年按有关规定继续使用的资金。

9. 基本支出：指保障机构正常运转、完成日常工作任务而发生的人员支出和公用支出。

10. 项目支出：指在基本支出之外为完成特定行政任务和事业发展目标所发生的支出。

11. 上缴上级支出：指事业单位按照财政部门和主管部门的规定上缴上级单位的支出。

12. 经营支出：指事业单位在专业活动及辅助活动之外开展非独立核算经营活动发生的支出。

13. 对附属单位补助支出：指事业单位用财政补助收入之外的收入对附属单位补助发生的支出。

14. “三公”经费：指用财政拨款安排的因公出国（境）费、公务用车购置及运行费和公务接待费。其中，因公出国（境）费反映单位公务出国（境）的住宿费、旅费、伙食补助费、杂费、培训费等支出；公务用车购置及运行费反映单位公务用车购置费及燃料费、维修费、过路过桥费、保险费、安全奖励费用等支出；公务接待费反映单位按规定开支的各类公务接待（含外宾接待）支出。

15. 机关运行经费：指为保障行政单位和参照公务员法管理的事业单位运行，使用财政拨款安排的基本支出中用于购买货物和服务的各项资金，包括办公及印刷费、邮电费、差旅费、会议费、福利费、日常维修费、专用材料及一般设备购置费、办公用房水电费、办公用房取暖费、办公用房物业管理费、公务用车运行维护费以及其他费用。

16. 一般公共服务支出（类）商贸事务（款）行政运行（项）：反映行政单位（包括实行公务员管理的事业单位）的基本支出。

17. 一般公共服务支出（类）商贸事务（款）一般行政管理事务（项）：反映行政单位（包括实行公务员管理的事业单位）未

单独设置项级科目的其他项目支出。

18. 一般公共服务支出（类）商贸事务（款）招商引资（项）：反映用于招商引资、优化经济环境等方面的支出。

19. 一般公共服务支出（类）商贸事务（款）其他商贸事务支出（项）：反映除上述项目以外其他用于商贸事务方面的支出。

20. 社会保障和就业支出（类）行政事业单位养老支出（款）行政单位离退休（项）：反映行政单位（包括实行公务员管理的事业单位）开支的离退休经费。

21. 社会保障和就业支出（类）行政事业单位养老支出（款）事业单位离退休（项）：反映事业单位开支的离退休经费。

22. 社会保障和就业支出（类）行政事业单位养老支出（款）机关事业单位基本养老保险缴费支出（项）：反映机关事业单位实施养老保险制度由单位缴纳的基本养老保险费支出。

23. 社会保障和就业支出（类）行政事业单位养老支出（款）机关事业单位职业年金缴费支出（项）：反映机关事业单位实施养老保险制度由单位实际缴纳的职业年金支出。

24. 社会保障和就业支出（类）抚恤（款）死亡抚恤（项）：反映按规定用于烈士和牺牲、病故人员家属的一次性和定期抚恤金、丧葬补助费以及烈士褒扬金。

25. 社会保障和就业支出（类）其他社会保障和就业支出（款）其他社会保障和就业支出（项）：反映除上述项目以外其他用于社会保障和就业方面的支出。

26. 卫生健康支出（类）行政事业单位医疗（款）行政单位医疗（项）：反映财政部门安排的行政单位（包括实行公务员管理

的事业单位)基本医疗保险缴费经费,未参加医疗保险的行政单位的公费医疗经费,按国家规定享受离休人员、红军老战士待遇人员的医疗经费。

27.商业服务业等支出(类)商业流通事务(款)其他商业流通事务支出(项):反映除上述项目以外其他用于商业流通事务方面的支出。

28.商业服务业等支出(类)涉外发展服务支出(款)其他涉外发展服务支出(项):反映除上述项目以外其他用于涉外发展服务方面的支出。

29.住房保障支出(类)住房改革支出(款)住房公积金(项):反映行政事业单位按人力资源和社会保障部、财政部规定的基本工资和津贴补贴以及规定比例为职工缴纳的住房公积金。

30.粮油物资储备支出(类)重要商品储备(款)肉类储备(项):反映猪、牛、羊等肉类专项储备的有关支出。

收入支出决算总表

公开 01 表
单位：万元

单位：辽宁省商务厅（本级）

收入			支出		
项目	行次	金额	项目	行次	金额
栏次		1	栏次		2
一、一般公共预算财政拨款收入	1	16,760.41	一、一般公共服务支出	32	6,091.42
二、政府性基金预算财政拨款收入	2		二、外交支出	33	
三、国有资本经营预算财政拨款收入	3		三、国防支出	34	
四、上级补助收入	4		四、公共安全支出	35	
五、事业收入	5		五、教育支出	36	
六、经营收入	6		六、科学技术支出	37	
七、附属单位上缴收入	7		七、文化旅游体育与传媒支出	38	
八、其他收入	8		八、社会保障和就业支出	39	1,831.11
	9		九、卫生健康支出	40	299.31
	10		十、节能环保支出	41	
	11		十一、城乡社区支出	42	
	12		十二、农林水支出	43	
	13		十三、交通运输支出	44	
	14		十四、资源勘探工业信息等支出	45	
	15		十五、商业服务业等支出	46	6,996.88
	16		十六、金融支出	47	
	17		十七、援助其他地区支出	48	
	18		十八、自然资源海洋气象等支出	49	
	19		十九、住房保障支出	50	429.03
	20		二十、粮油物资储备支出	51	450.00
	21		二十一、国有资本经营预算支出	52	
	22		二十二、灾害防治及应急管理支出	53	
	23		二十三、其他支出	54	
	24		二十四、债务还本支出	55	
	25		二十五、债务付息支出	56	
	26		二十六、抗疫特别国债安排的支出	57	
本年收入合计	27	16,760.41	本年支出合计	58	16,097.75
使用非财政拨款结余	28		结余分配	59	
年初结转和结余	29	183.40	年末结转和结余	60	846.05
	30			61	
总计	31	16,943.80	总计	62	16,943.80

注：本表反映部门本年度的总收支和年末结转结余情况。本套报表金额单位转换万元时可能存在尾数误差。

如本表为空，则我部门本年度无此类资金收支余。

收入决算表

公开 02 表

单位：辽宁省商务厅（本级）

单位：万元

项目		本年收入合计	财政拨款收入	上级补助收入	事业收入	经营收入	附属单位上缴收入	其他收入
功能分类科目编码	科目名称							
栏次		1	2	3	4	5	6	7
合计		16,760.41	16,760.41					
201	一般公共服务支出	6,201.09	6,201.09					
20113	商贸事务	6,201.09	6,201.09					
2011301	行政运行	4,303.85	4,303.85					
2011302	一般行政管理事务	18.00	18.00					
2011308	招商引资	550.00	550.00					
2011399	其他商贸事务支出	1,329.24	1,329.24					
208	社会保障和就业支出	1,936.08	1,936.08					
20805	行政事业单位养老支出	1,669.39	1,669.39					
2080501	行政单位离退休	1,085.25	1,085.25					
2080502	事业单位离退休	71.62	71.62					
2080505	机关事业单位基本养老保险缴费支出	390.52	390.52					
2080506	机关事业单位职业年金缴费支出	122.00	122.00					
20808	抚恤	256.80	256.80					
2080801	死亡抚恤	256.80	256.80					
20899	其他社会保障和就业支出	9.89	9.89					
2089999	其他社会保障和就业支出	9.89	9.89					
210	卫生健康支出	305.97	305.97					
21011	行政事业单位医疗	305.97	305.97					
2101101	行政单位医疗	305.97	305.97					
216	商业服务业等支出	7,482.10	7,482.10					
21602	商业流通事务	76.80	76.80					
2160299	其他商业流通事务支出	76.80	76.80					
21606	涉外发展服务支出	7,405.30	7,405.30					
2160699	其他涉外发展服务支出	7,405.30	7,405.30					
221	住房保障支出	430.17	430.17					
22102	住房改革支出	430.17	430.17					
2210201	住房公积金	430.17	430.17					
222	粮油物资储备支出	405.00	405.00					
22205	重要商品储备	405.00	405.00					
2220503	肉类储备	405.00	405.00					

注：本表反映部门本年度取得的各项收入情况。

本表金额转换成万元时，因四舍五入可能存在尾差。

如本表为空，则我部门本年度无此类资金收支余。

支出决算表

公开 03 表

单位：万元

单位：辽宁省商务厅（本级）

项目		本年支出合计	基本支出	项目支出	上缴上级支出	经营支出	对附属单位补助支出
功能分类科目编码	科目名称						
栏次		1	2	3	4	5	6
合计		16,097.75	6,594.55	9,503.20			
201	一般公共服务支出	6,091.42	4,211.85	1,879.57			
20113	商贸事务	6,091.42	4,211.85	1,879.57			
2011301	行政运行	4,211.85	4,211.85				
2011302	一般行政管理事务	17.60		17.60			
2011308	招商引资	636.47		636.47			
2011399	其他商贸事务支出	1,225.50		1,225.50			
208	社会保障和就业支出	1,831.11	1,761.27	69.84			
20805	行政事业单位养老支出	1,642.79	1,572.95	69.84			
2080501	行政单位离退休	1,064.83	1,064.83				
2080502	事业单位离退休	69.84		69.84			
2080505	机关事业单位基本养老保险缴费支出	386.49	386.49				
2080506	机关事业单位职业年金缴费支出	121.63	121.63				
20808	抚恤	178.68	178.68				
2080801	死亡抚恤	178.68	178.68				
20899	其他社会保障和就业支出	9.64	9.64				
2089999	其他社会保障和就业支出	9.64	9.64				
210	卫生健康支出	299.31	192.40	106.91			
21011	行政事业单位医疗	299.31	192.40	106.91			
2101101	行政单位医疗	299.31	192.40	106.91			
216	商业服务业等支出	6,996.88		6,996.88			
21602	商业流通事务	76.78		76.78			
2160299	其他商业流通事务支出	76.78		76.78			
21606	涉外发展服务支出	6,920.10		6,920.10			
2160699	其他涉外发展服务支出	6,920.10		6,920.10			
221	住房保障支出	429.03	429.03				
22102	住房改革支出	429.03	429.03				
2210201	住房公积金	429.03	429.03				
222	粮油物资储备支出	450.00		450.00			
22205	重要商品储备	450.00		450.00			
2220503	肉类储备	450.00		450.00			

注：本表反映部门本年度各项支出情况。

本表金额转换成万元时，因四舍五入可能存在尾差。

如本表为空，则我部门本年度无此类资金收支余。

财政拨款收入支出决算总表

公开 04 表

单位：辽宁省商务厅（本级）

单位：万元

收 入			支 出					
项目	行次	金额	项目	行次	合计	一般公共预算财政拨款	政府性基金预算财政拨款	国有资本经营预算财政拨款
栏次		1	栏次		2	3	4	5
一、一般公共预算财政拨款	1	16,760.41	一、一般公共服务支出	33	6,091.42	6,091.42		
二、政府性基金预算财政拨款	2		二、外交支出	34				
三、国有资本经营预算财政拨款	3		三、国防支出	35				
	4		四、公共安全支出	36				
	5		五、教育支出	37				
	6		六、科学技术支出	38				
	7		七、文化旅游体育与传媒支出	39				
	8		八、社会保障和就业支出	40	1,831.11	1,831.11		
	9		九、卫生健康支出	41	299.31	299.31		
	10		十、节能环保支出	42				
	11		十一、城乡社区支出	43				
	12		十二、农林水支出	44				
	13		十三、交通运输支出	45				
	14		十四、资源勘探工业信息等支出	46				
	15		十五、商业服务业等支出	47	6,996.88	6,996.88		
	16		十六、金融支出	48				
	17		十七、援助其他地区支出	49				
	18		十八、自然资源海洋气象等支出	50				
	19		十九、住房保障支出	51	429.03	429.03		
	20		二十、粮油物资储备支出	52	450.00	450.00		
	21		二十一、国有资本经营预算支出	53				
	22		二十二、灾害防治及应急管理支出	54				
	23		二十三、其他支出	55				
	24		二十四、债务还本支出	56				
	25		二十五、债务付息支出	57				
	26		二十六、抗疫特别国债安排的支出	58				
本年收入合计	27	16,760.41	本年支出合计	59	16,097.75	16,097.75		
年初财政拨款结转和结余	28	183.40	年末财政拨款结转和结余	60	846.05	846.05		
一般公共预算财政拨款	29	183.40		61				
政府性基金预算财政拨款	30			62				
国有资本经营预算财政拨款	31			63				
总计	32	16,943.80	总计	64	16,943.80	16,943.80		

注：本表反映部门本年度一般公共预算财政拨款、政府性基金预算财政拨款和国有资本经营预算财政拨款的总收支和年末结转结余情况。

本表金额转换成万元时，因四舍五入可能存在尾差。

如本表为空，则我部门本年度无此类资金收支余。

一般公共预算财政拨款支出决算表

公开 05 表

单位：辽宁省商务厅（本级）

单位：万元

项目		本年支出		
功能分类科目编码	科目名称	小计	基本支出	项目支出
栏次		1	2	3
合计		16,097.75	6,594.55	9,503.20
201	一般公共服务支出	6,091.42	4,211.85	1,879.57
20113	商贸事务	6,091.42	4,211.85	1,879.57
2011301	行政运行	4,211.85	4,211.85	
2011302	一般行政管理事务	17.60		17.60
2011308	招商引资	636.47		636.47
2011399	其他商贸事务支出	1,225.50		1,225.50
208	社会保障和就业支出	1,831.11	1,761.27	69.84
20805	行政事业单位养老支出	1,642.79	1,572.95	69.84
2080501	行政单位离退休	1,064.83	1,064.83	
2080502	事业单位离退休	69.84		69.84
2080505	机关事业单位基本养老保险缴费支出	386.49	386.49	
2080506	机关事业单位职业年金缴费支出	121.63	121.63	
20808	抚恤	178.68	178.68	
2080801	死亡抚恤	178.68	178.68	
20899	其他社会保障和就业支出	9.64	9.64	
2089999	其他社会保障和就业支出	9.64	9.64	
210	卫生健康支出	299.31	192.40	106.91
21011	行政事业单位医疗	299.31	192.40	106.91
2101101	行政单位医疗	299.31	192.40	106.91
216	商业服务业等支出	6,996.88		6,996.88
21602	商业流通事务	76.78		76.78
2160299	其他商业流通事务支出	76.78		76.78
21606	涉外发展服务支出	6,920.10		6,920.10
2160699	其他涉外发展服务支出	6,920.10		6,920.10
221	住房保障支出	429.03	429.03	
22102	住房改革支出	429.03	429.03	
2210201	住房公积金	429.03	429.03	

222	粮油物资储备支出	450.00		450.00
22205	重要商品储备	450.00		450.00
2220503	肉类储备	450.00		450.00

注：本表反映部门本年度一般公共预算财政拨款支出情况。

本表金额转换成万元时，因四舍五入可能存在尾差。

如本表为空，则我部门本年度无此类资金收支余。

一般公共预算财政拨款基本支出决算表

公开 06 表

单位：辽宁省商务厅（本级）

单位：万元

人员经费			公用经费						
科目编码	科目名称	决算数	科目编码	科目名称	决算数	科目编码	科目名称	决算数	
301	工资福利支出	4,563.11	302	商品和服务支出	811.86	307	债务利息及费用支出		
30101	基本工资	970.91	30201	办公费	29.91	30701	国内债务付息		
30102	津贴补贴	768.34	30202	印刷费	2.83	30702	国外债务付息		
30103	奖金	1,333.87	30203	咨询费		310	资本性支出	10.00	
30106	伙食补助费		30204	手续费		31001	房屋建筑物购建		
30107	绩效工资		30205	水费	1.20	31002	办公设备购置	10.00	
30108	机关事业单位基本养老保险缴费	386.49	30206	电费	18.11	31003	专用设备购置		
30109	职业年金缴费	121.63	30207	邮电费	102.32	31005	基础设施建设		
30110	职工基本医疗保险缴费	126.42	30208	取暖费	29.05	31006	大型修缮		
30111	公务员医疗补助缴费	65.99	30209	物业管理费	80.62	31007	信息网络及软件购置更新		
30112	其他社会保障缴费	9.64	30211	差旅费	121.01	31008	物资储备		
30113	住房公积金	429.03	30212	因公出国（境）费用		31009	土地补偿		
30114	医疗费		30213	维修（护）费	22.19	31010	安置补助		
30199	其他工资福利支出	350.79	30214	租赁费	2.82	31011	地上附着物和青苗补偿		
303	对个人和家庭的补助	1,209.59	30215	会议费	0.60	31012	拆迁补偿		
30301	离休费	201.47	30216	培训费	1.00	31013	公务用车购置		
30302	退休费	827.66	30217	公务接待费	0.97	31019	其他交通工具购置		
30303	退职（役）费		30218	专用材料费		31021	文物和陈列品购置		
30304	抚恤金	178.68	30224	被装购置费		31022	无形资产购置		
30305	生活补助	1.78	30225	专用燃料费		31099	其他资本性支出		
30306	救济费		30226	劳务费	9.36	312	对企业补助		
30307	医疗费补助		30227	委托业务费	1.00	31201	资本金注入		
30308	助学金		30228	工会经费	32.33	31203	政府投资基金股权投资		
30309	奖励金		30229	福利费		31204	费用补贴		
30310	个人农业生产补贴		30231	公务用车运行维护费	32.50	31205	利息补贴		
30311	代缴社会保险费		30239	其他交通费用	187.95	31206	其他资本性补助		
30399	其他对个人和家庭的补助		30240	税金及附加费用		31299	其他对企业补助		
			30299	其他商品和服务支出	136.11	399	其他支出		
						39907	国家赔偿费用支出		
						39908	对民间非营利组织和群众性自治组织补贴		
						39909	经常性赠与		
						39910	资本性赠与		
						39999	其他支出		
人员经费合计		5,772.70	公用经费合计						821.86

注：本表反映部门本年度一般公共预算财政拨款基本支出明细情况。

本表金额转换成万元时，因四舍五入可能存在尾差。

如本表为空，则我部门本年度无此类资金收支余。

政府性基金预算财政拨款收入支出决算表

公开 07 表

单位：辽宁省商务厅（本级）

单位：万元

项目		年初结转和结余	本年收入	本年支出			年末结转和结余
功能分类科目编码	科目名称			小计	基本支出	项目支出	
栏次		1	2	3	4	5	6
合计							

注：本表反映部门本年度政府性基金预算财政拨款收入、支出及结转和结余情况。

本表金额转换成万元时，因四舍五入可能存在尾差。

如本表为空，则我部门本年度无此类资金收支余。

国有资本经营预算财政拨款收入支出决算表

公开 08 表

单位：辽宁省商务厅（本级）

单位：万元

项目		本年支出		
功能分类科目编码	科目名称	合计	基本支出	项目支出
栏次		1	2	3
合计				

注：本表反映部门本年度国有资本经营预算财政拨款支出情况。

本表金额转换成万元时，因四舍五入可能存在尾差。

如本表为空，则我部门本年度无此类资金收支余。

财政拨款“三公”经费支出决算表

公开 09 表

单位：万元

单位：辽宁省商务厅（本级）

项 目	预算数	决算数
合 计	747.90	692.31
1、因公出国（境）费	688.40	636.47
2、公务接待费	24.50	23.34
3、公务用车购置及运行费	35.00	32.50
其中：（1）公务用车运行维护费	35.00	32.50
（2）公务用车购置费		

注：本表反映部门本年度财政拨款“三公”经费支出预决算情况。

其中：预算数为全年预算数，反映经调整后的预算数；决算数是包括当年财政拨款和以前年度结转资金安排的实际支出。

本表金额转换成万元时，因四舍五入可能存在尾差。

如本表为空，则我部门本年度无此类资金收支余。

第五部分 附件

部门（单位）整体绩效自评表

2024年度

部门（单位）名称		150001辽宁省商务厅本级														
部门年初预算收入金额		5658.83														
部门年初预算支出金额		5658.83														
年度主要任务	对应项目								项目下达金额	项目执行金额	项目执行率	分值	得分			
年度主要任务	基本支出人员经费（刚性）								2723.61	2632.59	96.65%	13.3	12.85			
	基本支出人员经费（保工资）								3435.52	3328.33	96.88%	13.3	12.88			
	基本支出公用经费（保运转）								633.98	633.9	99.98%	13.4	13.39			
年度目标	年初总体目标								全年完成情况							
	保障机关正常有序运转，多措并举促消费、推动外贸稳增长。 全力打造对外开放新前沿，持续抓好招商引资工作。								全年有效保障了机关正常有序运转，多措并举促消费、推动外贸稳增长。 全力打造对外开放新前沿，持续抓好招商引资工作。							
绩效指标	一级指标	二级指标	三级指标	运算符号	指标值	度量单位	全年完成值	完成程度	分值	得分	偏差原因分析					改进措施
											经费保障原因分析	制度保障原因分析	人员保障原因分析	硬件条件保障原因分析	其他原因分析	
	履职效能	重点工作履行情况	重点工作办结率	=	100	%	100	1	3.5	3.5						
		整体工作完成	总体工作完成率	=	100	%	100	1	3.3	3.3						
			工作完成及时率	=	100	%	100	1	3.3	3.3						

	履职效能	情况	工作质量达标率	=	100	%	100	1	3.3	3.3							
		基础管理	依法行政能力		管理规范		全部或基本达成预期指标100%-80% (含)	1	3.3	3.3							
			综合管理水平		管理规范		全部或基本达成预期指标100%-80% (含)	1	3.3	3.3							
	预算执行	预算执行效率	结转结余变动率	<=	0	%	-0.13	1	1.8	1.8							
			预算调整率	<=	5	%	133	0.04	1.6	0.064	为保障项目顺利进行, 执行中下达外经贸发展资金、商务发展资金等专项资金以及老干部药费等人员经费。						经费保障: 编制年初预算时, 进一步做细、做实各项目支出, 进一步明晰个项目资金需求, 避免执行中下达经费。

绩效指标			预算执行率	=	100	%	97.1	0.97	1.6	1.552					一是部分展会由于商务部规范展会工作要求等原因在执行过程中主办单位临时取消以及省商务厅充分调动企业、协会、金融机构等社会资源和力量，精简活动形式和流程节约经费支出；二是项目法管理专项资金评审经费由于政府采购程序确定供应商节约资金结余。	其他：编制年初预算时，充分考虑各项目年度变动因素，进一步优化预算编报流程，加快项目资金执行进度，确保结转结余变动率不超出年初设置指标值。
	管理效率	预算编制管理	预算绩效目标覆盖率	=	100	%	100	1	0.7	0.7						
		预算监督管理	预决算公开情况		全部公开		全部或基本达成预期指标100%-80%（含）	1	0.7	0.7						
		预算收支管理	预算收入管理规范性		管理规范		全部或基本达成预期指标100%-80%（含）	1	0.7	0.7						
			预算支出管理规范性		管理规范		全部或基本达成预期指标100%-80%（含）	1	0.7	0.7						
		财务管理	内控制度有效性		制度有效		全部或基本达成预期指标100%-80%（含）	1	0.7	0.7						

		资产管理	固定资产利用率	=	100	%	100	1	0.8	0.8							
		业务管理	政府采购管理违法违规发生次数	=	0	次	0	1	0.7	0.7							
	运行成本	成本控制成效	“三公”经费变动率	<=	0	%	-0.26	1	2.5	2.5							
			在职人员控制率	<=	100	%	100	1	2.5	2.5							
	社会效应	社会效益	招商对接活动		持续推进		全部或基本达成预期指标100%-80% (含)	1	6.6	6.6							
		经济效益	成功邀请商协会或企业数量	=	500	家	500	1	6.8	6.8							
		服务对象满意度	服务企业满意度	>=	90	%	90	1	6.6	6.6							
	可持续性	体制机制改革	制度建设		持续推进		全部或基本达成预期指标100%-80% (含)	1	2.5	2.5							
			部门内控制度完善提升		提升		全部或基本达成预期指标100%-80% (含)	1	2.5	2.5							
	总评价得分											97.54					

预算项目(政策)绩效自评表

(2024年度)

项目(政策)名称		2024年汽车以旧换新补贴资金															
主管部门		辽宁省商务厅															
实施单位		辽宁省商务厅本级															
项目预算金额(万元)		23743			全年执行数(万元)			23743			执行率			100%			
年度总体目标	年初设定目标									全年实际完成情况							
	以提高技术、能耗、排放等标准为牵引,支持符合补贴政策要求的老旧汽车报废更新,进一步扩大汽车消费。									汽车以旧换新资金和超长期特别国债资金共同发力,2024年全省乘用车全年报废更新数量10.6万辆,促进老旧汽车报废更新,进一步扩大汽车消费。							
绩效指标	一级指标	二级指标	三级指标	年度目标值			全年完成值	完成程度	分值	得分	未完成原因分析						改进措施
				运算符号	内容	度量单位					经费保障	制度保障	人员保障	硬件条件保障	其他	原因说明	
		数量指标	全年报废汽车回收量	>=	10	万辆	30.2	100%	12.5	7.5							
			消费者以旧换新购买新车数量	>=	1	万辆	10.6	100%	12.5	7.5							
		质量指标	申领补贴的新能源汽车车型信息与《减免车辆购置税的新能源汽车车型目录》一致性	=	100	%	100	100%	12.5	12.5							
	通过全国汽车流通信息管理系统、汽车以旧换新小程序提交补贴申请比例		=	100	%	100	100%	12.5	12.5								
	效益指标	社会效益指标	车辆所有人安全环保意识		有所提升		全部或基本达成预期指标100%-80%(含)	100%	13.4	13.4							

	效益指标	生态效益指标	节能减排效果		有所提升		全部或基本达成预期指标100%-80% (含)	100%	13.3	13.3							
	满意度指标	服务对象满意度指标	申领补贴群众满意度	>=	80	%	85	100%	13.3	13.3							
指标自评得分小计			80			预算执行率得分			10		减分项		0		绩效自评总得分		90

预算项目(政策)绩效自评表

(2024年度)

项目(政策)名称		报废机动车业务管理经费															
主管部门		辽宁省商务厅															
实施单位		辽宁省商务厅本级															
项目预算金额(万元)		18			全年执行数(万元)			17.6			执行率		97.78%				
年度总体目标	年初设定目标							全年实际完成情况									
	组织成立专家组对申请企业进行现场验收评审。							全部组织成立专家组对申请企业进行现场验收评审,达到100%。									
绩效指标	一级指标	二级指标	三级指标	年度目标值			全年完成值	完成程度	分值	得分	未完成原因分析						改进措施
				运算符号	内容	度量单位					经费保障	制度保障	人员保障	硬件条件保障	其他	原因说明	
	产出指标	数量指标	新增申报材料企业数量	>=	20	户	10	50.0%	12.5	6.25					√	其他:按照商务部报废机动车回收管理办法实施细则等规定,采取企业自愿申报形式,企业申报数量未达到。	其他:组织各市商务主管部门积极开展咨询指导等服务,帮助和促进企业开展报废机动车回收企业资质认定等工作。
质量指标		评审结果公开率	>=	100	%	100	100%	12.5	12.5								
	评审程序规范		规范		全部或基本达成预期指标100%-80%(含)	100%	12.5	12.5									

	效益指标	经济效益指标	支持企业数量	>=	20	家	10	50.0%	13.4	6.7					√	其他:按照商务部报废机动车回收管理办法实施细则规定,采取企业自愿申报方式,企业申报数量不足	其他:组织各市商务主管部门为企业提供咨询指导服务,帮助和促进企业办理报废机动车回收拆解企业资质认定工作
		可持续影响指标	符合项目建设规范标准	>=	100	%	100	100%	13.3	13.3							
	满意度指标	服务对象满意度指标	服务对象满意度	>=	100	%	100	100%	13.3	13.3							
指标自评得分小计			77.05			预算执行率得分			9.78		减分项		0		绩效自评总得分		86.83

()
(2024)

()																																	
		277979								277979				100%																			
1.	2.											10% 10.6 8%																					
																		>=	10	%	11	100%	10	10									
																		>=	8	%	9	100%	10	10									
																		>=	3.3		10.6	100%	10	5									
																		=	100	%	100	100%	10	10									
	=	100	%	100	100%	10	10																										
								100% 80%	100%	13.4	13.4																						
							100% 80%	100%	13.3	13.3																							

				>=	85	%	85	100%	13.3	13.3							
			85						10					0		95	

()
(2024)

()																
		100					100					100%				
1	2						10					1600 125				
							12.8					180				
				>=	40		40	100%	8.3	8.3						
				>=	70		70	100%	8.3	8.3						
				=	100	%	100	100%	8.3	8.3						
				=	100	%	100	100%	8.3	8.3						
				>=	30		30	100%	8.3	8.3						
				>=	280		280	100%	8.5	8.5						
					>	20	%	20	100%	13.3	13.3					
					>=	8		12.8	100%	13.4	8.4					
								100% 80%	100%	13.3	13.3					
			85					10					0			
												95				

()
(2024)

()																	
		76.8					76.78					99.97%					
1		2										"					
				>=	100			123	100%	12.5	12.5						
				>=	100			120	100%	12.5	12.5						
								100% 80%	100%	12.5	12.5						
				>=	10			125	100%	12.5	7.5						
				>=	2			12.8	100%	20	15						
								100% 80%	100%	20	20						
		80					10					0					
												90					

()

(2024)

()

95198

245

244.98

99.99%

" " " 95198
7*24
" "

2

95198

7*24

			>=	90	%	98	100%	10	10								
			>=	80		100	100%	10	10								
						100% 80%	100%	10	10								
			>=	80	%	100	100%	10	10								
			=	168		168	100%	10	10								

				>=	95	%	90	95.0%	20	19								: 2024 95198	: 2025 95198
				>=	100	%	90	90.0%	20	18								: 2024 95198	: 2025 95198
			87						10					0					97

()
(2024)

()																
		707								601.19				85.03%		
1	2															
			>=	10		10	100%	10	10							
			>=	50		57	100%	10	10							
			=	95	%	100	100%	10	10							
			>=	100	%	100	100%	10	10							
			>=	100	%	100	100%	10	10							
						100% 80%	100%	13.3	13.3							
						100% 80%	100%	13.4	13.4							
			>=	95	%	95	100%	13.3	13.3							
		90								8.5		0		98.5		

()
(2024)

()																																							
		318.68								315.28				98.93%																									
1.											2024																												
	2. 3.																																						
			>=	365		365	100%	10	10																														
																>=	95	%	100	100%	10	10																	
																													>=	95	%	100	100%	10	10				
																				100% 80%	100%	10	10																
																												>=	95	%	100	100%	20	20					
																				100% 80%	100%	20	20																
90						9.89		0		99.89																													

()
(2024)

()																																		
		36.4				36.3				99.74%																								
																	=	100	%	100	100%	8.3	8.3											
																	>=	600		562	94.0%	8.3	7.802											
																	=	100	%	100	100%	8.5	8.5											
																	=	100	%	100	100%	8.3	8.3											
																	=	100	%	100	100%	8.3	8.3											
																	=	100	%	100	100%	8.3	8.3											
																						100% 80%	100%	13.4	13.4									

							100% 80%	100%	13.3	13.3							
				>=	95	%	95	100%	13.3	13.3							
			89.5							9.97		0			99.48		

()
(2024)

()

50.4

21.99

43.63%

() ([2019] 350)
([2020] 332 2018-2022
2023 109

2020 144

" "

>=	1		1	100%	12.5	12.5									
>=	90	%	100	100%	12.5	12.5									

				=			100% 80%	100%	12.5	12.5							
				=			100% 80%	100%	12.5	12.5							
				=			100% 80%	100%	20	20							
							100% 80%	100%	20	20							
			90						4.36		35.363						59

()
(2024)

()

550

498.19

90.58%

522
200

500

>= 280

186

66.0%

10

6.6

2024

2024

				>=	630		271	43.0%	10	4.3						:	:
				=	100	%	100	100%	10	10						:	:
				>=	100	%	92.44	92.0%	10	9.2						:	:
				<=	95	%	92.44	100%	10	10						:	:
							100% 80%	100%	13.4	13.4						:	:
							100% 80%	100%	13.3	13.3						:	:
				>=	100	%	100	100%	13.3	13.3						:	:
				80.1				9.06			0				89.16		

()																													
(2024)																													
()																													
		5797.6					5315.11					91.68%																	
1	2025 1 291.78 400.43 10.6 2024										34.9 2																		
	2 3										2024 7630.5																		
4		9390.3																											
																	>=	2190		2432	100%	8.3	8.3						
																	>=	7350		8747	100%	8.3	8.3						
																	>=	12		43	100%	8.3	3.3						
																	>=	15		139	100%	8.3	3.3						
>=	261.6		298	100%	8.5	8.5																							

			2023	>=	20	%	11	55.0%	8.3	4.565							10% 2024	
			GDP	>=	33	%	33.04	100%	20	20								
				>=	140		218.6	100%	20	15								
			71.27						9.17					0		80.43		

()
(2024)

()

69000

50078.4

72.58%

- 1
- 2
- 3
- 4
- 5
- 6
- 7
- 8
- 9

2024

9390.3

2024
7630.5

139

43

1400
10778

285

>= 12

43

100%

5

0

>= 15

139

100%

5

0

>= 50

285

100%

5

0

>= 43

53

100%

5

5

>= 1400

1401

100%

5

5

				>=	750		933	100%	5	5							
			2023	>=	20	%	11	55.0%	5	2.75							2024 10%
				>=	2000		2062	100%	5	5							
				=	100	%	100	100%	5	5							
				>=	2	%	4.1	100%	5	0							
			GDP	>=	33	%	33.04	100%	8	8							
				>=	10000		10778.3	100%	8	8							
				>=	7600		7630.5	100%	8	8							
				>=	140		218.6	100%	8	3							
				>=	8500		9171.7	100%	8	8							
					62.75					7.26					0		70.01

()
(2024)

()																	
		405								405				100%			
		4500								4500							
				≥ 0.3		/ / 0.3		100%		10		10					
				= 3		3		100%		10		10					
				≥ 85		% 90		100%		10		10					
				≥ 85		% 90		100%		10		10					
				= 0.1		/ 0.1		100%		10		10					
				≥ 2		% 2		100%		13.4		13.4					
				≥ 90		% 95		100%		13.3		13.3					
				≥ 80		% 90		100%		13.3		13.3					
		90								10		0		100			

2025 5

.....	- 1 -
.....	- 1 -
.....	- 2 -
.....	- 3 -
.....	- 7 -
.....	- 8 -
.....	- 8 -
.....	- 8 -
.....	- 9 -
.....	- 10 -
.....	- 10 -
.....	- 10 -
.....	- 11 -
.....	- 12 -
.....	- 12 -
.....	- 13 -
.....	- 13 -
.....	- 13 -
.....	- 15 -
.....	- 16 -
.....	- 17 -

.....	- 19 -
.....	- 20 -
.....	- 20 -
.....	- 21 -
.....	- 22 -
.....	- 23 -
.....	- 23 -
.....	- 1 -
.....	- 1 -
.....	- 3 -
.....	- 9 -
.....	- 14 -
.....	- 17 -
.....	- 17 -
.....	- 18 -
.....	- 18 -
.....	- 21 -
.....	- 23 -
.....	- 23 -
.....	- 23 -
.....	- 35 -
.....	- 35 -
.....	- 37 -

	- 41 -
	- 43 -
	- 44 -
	- 47 -
	- 57 -
	- 58 -
	- 58 -
2023	- 65 -
	- 79 -
	- 91 -
	- 91 -
	- 93 -
	- 107 -
	- 108 -
	- 108 -
	- 110 -
	- 111 -
	- 112 -
	- 114 -
	- 115 -
	- 115 -
	- 116 -
	- 117 -
	- 118 -

		- 118 -
		- 120 -
1		- 122 -
2			- 143 -
3	2024		
		- 150 -
4		- 152 -
5		- 155 -
6		- 157 -
7		- 162 -
8		- 166 -
9		- 169 -
10	" "	——	
		- 178 -
11	" "	——	
		- 180 -
12		- 196 -
13		- 201 -
14	—		- 203 -
15	—		- 206 -
16		- 209 -
17		- 211 -
18		- 214 -
19		- 257 -

20	- 269 -
21	- 287 -

							2025
4	11	2025	5	16		2024	
						14	3
	13					30,251.00	
		6	12				42.86%
		18,616.10				61.53%	
		45				6	7
	2		13			17	
	74.63		"	"			

(2023 1)

(2023 12)

2023

2023

8

2024 1

2024

9



1

			30,251.00	
				5,000.00
2023			14,651.00	
		10,600.00		
1."	"			
				2025 3
		1,138.37		
4			1,437.00	
1,123.87		5.37		37.39
			50	
23.88		463		7.41
				0
		8-1		

2. 2023

8

					14,651.00
	2023			8.8%	7,370.00
	5				
	2023	7	11		5,235.74
					58.15
				200	400.00
	100				
				2023 7 11	
			1%		17.90
	200				
				2023 9 11	
	5 ()			100 2 ()	1,350.00
) 5 ()	50	1 ()	2 ()	
	30 5000 ()		1 ()	10 ()	
	2023			50	10.00
				10	
	100				
				2023 9 11	
	1000 ()			10 500 ()	210.00
) 1000 ()	5			

1,474

978

100.00%

98.30%

96.77%

96.59%

0.00%

96.64%

4 "

"

"

" "

,

,

"

" 2023

"

200.00

200.00

2025 3

9.50

61

57

7

24		2025	3		
3.					
	4			"	"
					10.00
					70.00
5.00					
					1,291.60
		75,338.40		59.38	
					9,764.85
	11.27			2025	
5		57			46.00
200.00					
					12
2023					20
	600.00		2025	3	
		30.00		2025	5

30

1.		30,251.00	
2.			
2.1			
		2024	2024
7			
5,000.00	2024	8	
5,000.00	2024	9	2023
	14,651.00		
10,600.00	2024	9	
25,251.00			
30,251.00			
2.2			
	2024		11,205.97
	37.04%		7,138.44
	63.70%		7,138.44
	23.60%		
	2025	3	17,935.03
	59.29%		15,144.83

84.44%

15,144.83

50.06%

7

2024

74.63

" "

1

	8	6.77
	22	11.11
	4	4.00
	31	23.65
	35	29.10
	100	74.63

2025 3

2022 118

101

2021

2023 232

2025

45

1

19

42.22%

29

64.44%

10

4

66

73.47%

2024

13

2023

95%

33.33%

5%



2025

2022	2024
	41,554.98
21.13%	662,756.45
93.41	

2023

	2025	3	2023
	80.70%		97.29%

1.5,000.00

2024 113

"

"

2024

18

5%

2024 12

6.67

- 13 -

5000
5000

2.

" "

5

1.

2.

		"	"
1			
2025	3		
		2	

2

2025 3

2025 5

1.

106

530

88

255

785

694

- 16 -

2.
 2025 3 17,935.03
 59.29% 2023
 80.70%
 40.34%
 36.71% 50%

2025 3
 12,315.97 40.71%

3.
 2024 2023
 0

1." "
 2023

"

"

"

"

2021

2.

9

3.

"

"

2023

20

2024

20.28%

8.17%

30

1.

5000

"

"

"

"

5A "

"

2.

2023			4,837.6	
		835.9	8.8%	
1.8	2024		15,143.65	
		416.2	4.0%	0.5

3.

2025

1. 2024

" "

" "

2.

" "

1.

0

" "

2.

" 10 "

1. 2023

2.

3. " + "
ZBB

1.

“

”

2.

1.

“

”

2.

“ ”

3.

4.

5.

1

2 " - - "

-

1000 /

1

10

3

2025 5 30

2018 34
<
2018 167
2019
350
2020 10
2023 232
2025 4
" 2024
"

	"	"	"	"	
	2023	7	31		
20		"			
				"	
					20
	2024	12			
	2025	"	"		
	2025			"	
				"	2025
1					
		"			

” ”
”

2023

9

2023 12

1.

2023 7

11

30%

3,000

12

50%

500

.

- 3 -

2.

“ +” “ +” “ +” “ +” “

+”

200 100

2023 7 11 1%

200

3.

2023 9 11

5

5 100 2

50 1 2

30 5,000.00 1

10

50

10 100

4.

2023 9 11

1000

10 500

1000 5

				30			
		5					50
2024	1	27					
1.							
		50%					
2.				2023			
		30					
				10			
30							
		50%					50
2023		"		"			10
							30
		10					
50							
3.							"
	"	"		"	50	30	
					500		
					"	"	
		3%					

100

10

10

10%

15

4.

2024

8%

1000

5

2024

100

—200

2

100

50

200

2023

2024 127

2024 126

2024

113

1. 2023

8.8%

5

2.

2023

7

11

			30%			3000
	12				50%	
	500					
3.	.					
4.			200			
	100					
5.						
2023	7	11				1%
					200	
6.					2023	9
	11					
		5				
100	2		5			50
1		2		30		5,000.00
		1		10		
7.	2023					
50					10	
			100			
8.					2023	9
	11					

1000
 10 500 1000
 5
 9. 2024
 10. 10
 2024 8%
 1000 5
 2024 100 —200
 2
 100 1
 50
 200 2024 6 30
 11. " " 2024
 6 30
 12. 2023
 30
 13. 2024
 14.
 50%

50

2024

1

2

3

4

5

6

7

1.

2024

2024 358

2024

2024 432

2024

30251

2024 127

14,651.00

2024 126

10,600.00

2024 113

5,000.00

- 9 -

2. 2024
2024
 358 2024
2024 432 2024
30,251.00

1-1 2024

		2023		
	30,251.00	14,651.00	10,600.00	5,000.00
	10,159.20	7,018.20	2,058.00	1,083.00
	4,073.10	2,989.10	724.00	360.00
	1,937.70	634.70	868.00	435.00
	1,123.40	402.40	477.00	244.00
	1,145.50	297.50	584.00	264.00
	1,528.90	493.90	706.00	329.00
	1,390.40	621.40	512.00	257.00
	1,312.00	220.00	731.00	361.00
	919.00	105.00	542.00	272.00
	1,129.40	261.40	582.00	286.00
	1,063.50	273.50	513.00	277.00
	1,678.70	794.70	600.00	284.00
	1,383.20	314.20	736.00	333.00
	1,407.00	225.00	967.00	215.00

3.

2022 6 20

2022 118

"

"

2024

2022 118

3.1

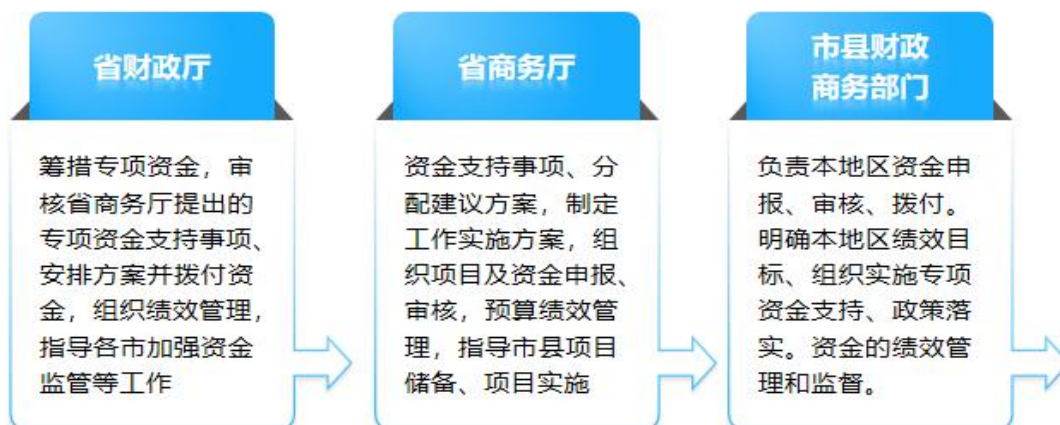
3.1.1

3.1.2

3.1.3

3.1.4

3.2



1

3.3

" 2023

"

"

"

"

"

3.4

2022 118

3

1.

1 2023
2024 4 9

2023
2024 127

1
2023
4 22
2-10
2 1

2023

14651万元兑现2023年促消费资金拨付流程图



2

10600万元加力促消费资金拨付流程图



2024 9 20

2024 126

10 31

2023

" 2023 "

3

5000万元以旧换新资金拨付流程图



1-3

2024 9 3

2024 113

"

"

2024 12

2025 4

5

2023

1.

2024

2.

2024 "

"

2

2025 3 17

2024

2025 171

"

"

3

"

"

14

1.

1

2

3

4

5

1			
2			
4		14	
4			
2.			
	2024		
		69,000.00	
50,078.4		72.58%	
			10%
50%	40.00%		

10

10.00%

40.00%

16.00%

72.58%

64.00

"

"

2024

2025 171

2025

3.

" 2 "

14

- 20 -

1.

1.1

2

14

3

1.2

14

1.3

14

1.4

2024

	69,000.00	
50,078.40		72.58%

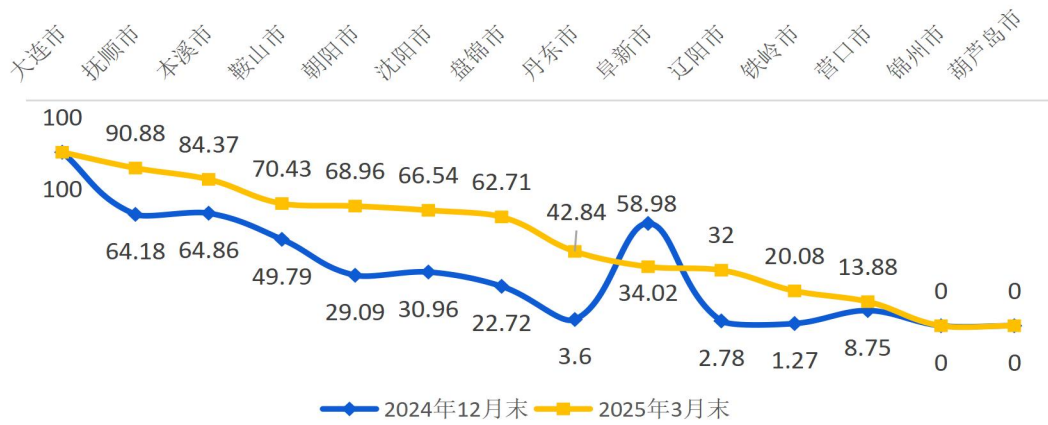
64

2.

15

2024				
	2024	2025	3	
1.				
	2024	358		2024 432
2024			30,251.00	
			5,000.00	2024
8	2023			
		14,651.00	10,600.00	
2024	9			
		2024		
	11,205.97		37.04%	2025
3		17,935.03		
59.29%			7-1	7-2

	2025	3		2025
	2024			2025
	3			0
	42.84%		13.88%	20.08%
	32.00%		34.02%	
	50.00%			
	100.00%		90.88%	84.37%
	70.43%			



3-1

%

	2025	3	
2023			80.70%
	40.34%	36.71%	50%

100.00%

3-1 2025 3

					%
		30,251.00	9,491.40	2,824.57	40.71
1		10,159.20	3,399.20	0.00	33.46
2		4,073.10	0.00	0.00	0.00
3		1,937.70	503.00	70.00	29.57
4		1,123.40	102.40	0.00	9.12
5		1,145.50	124.00	55.00	15.63
6		1,528.90	435.00	438.90	57.16
7		1,390.40	769.00	621.40	100.00
8		1,312.00	1,129.90	0.00	86.12
9		919.00	536.40	70.00	65.98
10		1,129.40	578.00	190.00	68.00
11		1,063.50	590.00	260.00	79.92
12		1,678.70	0.00	521.03	31.04
13		1,383.20	142.50	373.24	37.29
14		1,407.00	1,182.00	225.00	100.00

2.

2024

30,251.00

2024

7,138.44

23.60%

2025 3

15,144.83

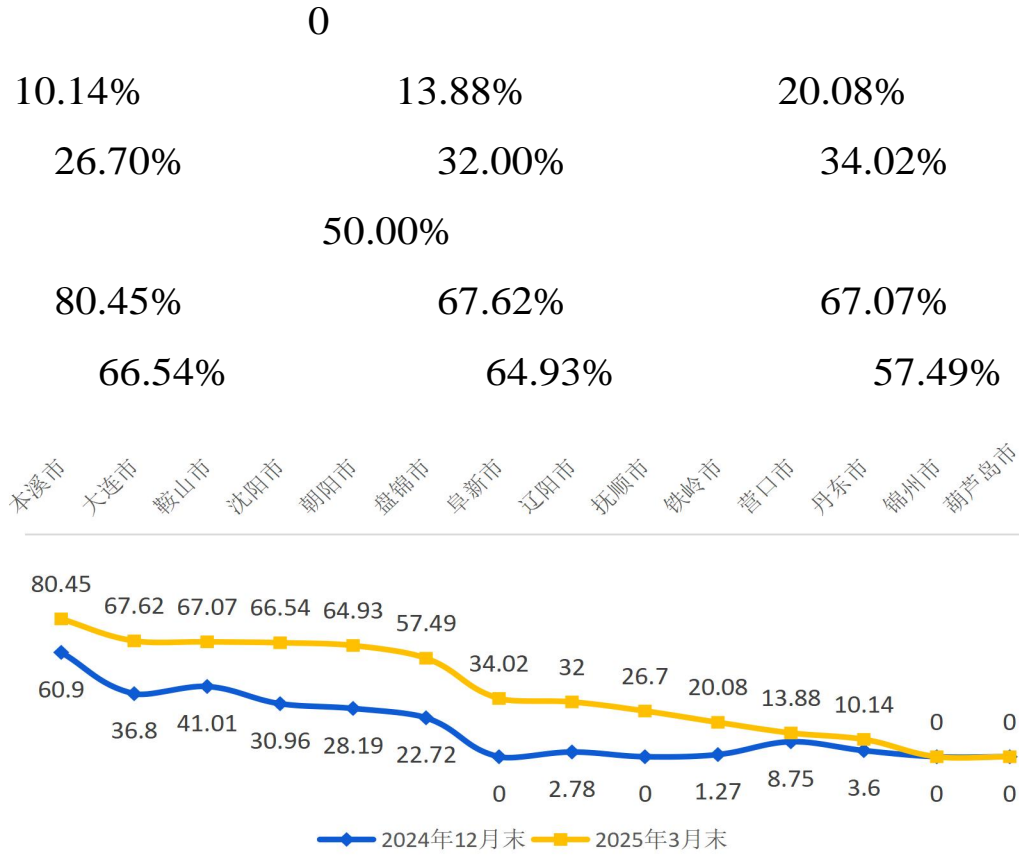
50.06%

26.46

7-3

7-4

2025 3



3-2

%

	2025	3	
2023			78.52%
	23.61%	22.77%	30.00%

2.1

	2024	5,000.00
2024	1,198.80	
554.27	11.09%	2025 3

1,835.50

1,138.37

22.77%

0

3-2

	1,083.00				
	360.00				
	244.00			2024	
			2025	23	
			5		
	329	100		2025	5
	170	"	"		
					59
	2025	5	"	"	
	257.00				
	2025				
	272.00				
	277.00				
	333.00	16			
190.5				5	
				142.5	
	215.00				

100.00%

2025 3

435.00

400.00

359.87

82.73%

400.00

"

	"		359.87	
	2025	3		361.00
		182.10		182.10
		50.44%		
13			13	
		182.10	178.90	
	2025	3		284.00
		99.40		46.40
		16.34%		
50			53.00	
184.60				
2.2	2023			
	2023			
			2023	
		14,651.00	2024	
	6,124.17		41.80%	2025 3
		11,503.67		78.52%

			14	
			125.00	
	2025	3		
	79.37%			
				2025
3			2,809.93	
	488.20			2,321.73
	337.50			
2.3				
		"		"
2024		10,600.00		2024
	460.00		4.34%	2025
3		2,502.55		
23.61%				
600.00		570.00		

570.00

95.00%

30.00

3-3 2025 3

		868.00		400.00						
46.08%										
		584.00		460.00		414.00				
78.77%		46				8				
		706.00		100.00						
14.16%		60.00	2023							
		2025	5	46	500.00			2025		
	5									
		542.00		277.06						
51.22%		264.4								
		582.00		14.00				2024	358	
			300.00							
2.41%			2	18						
		30	2023							
		2025	3			2025	4			
				487						
		47								
		513.00		200.00		"				
	"									
		10				10				
38.99%										
		30								
		263								

	2025	3				
			6			
	0					
	3-4				0	
				2024		
	2024					
	194			785		
	694					
				2024		
	2024					
	7					330
				731.00		500
					2025	5
		967		500	"	"
	"	"	2		"	"
	"	"	"	1		10
					30	
	736.00				10	
	45		"		"	591
		90				
	480.95			56.37		
		135.93				30.00
				258.65		
	65.00					5.00
		60.00				
	97.31		1			330.96
			258.65			
	92.74					

3.			
1			
	2025	3	17,935.03
			15,144.83
84.44%			11,823.67
			11,503.67
97.29%			4,275.86
	2,502.55		58.53%
			1,835.50
		1,138.61	62.03%
2	2025		
	2025		
	2025	3	50.06%
			2024
12	26.46		
4.			
	1.5,000.00		
		2024	113
"			"
	2024		18
			5%

2024

12

6.67

5000
5000

2.

106

88

530

255

785

694

3.

1
2025 3

" "

2

2

2025 3

2025 5

4.

2025 3

17,935.03

		59.29%	2023
		80.70%	
			40.34%
36.71%	50%		

	2025	3	
12,423.88			41.07%
5.			

		2023
2024		
		0

1.

2024 1 2025 3
2024 1 2025 3

2026

2.

2024 1 2023
2024 127
2024 126
15
2024 56 2024
30,251.00

30,251.00

14,651.00

2.

2023 232

2025

3.

2024		30,251.00	
		14,651.00	
			5
	10,600.00		
"	"		4
			5,000.00

4.

2

9

15

1.

2.

1

“ ” “ ”

- 41 -

2

2024

3

3.

1.

30,251.00

14,651.00

8

10,600

"

"

4

5,000.00

2

14

2.

GDP

3.

1.

2022 9

2022 12

- 44 -

2022 15

2023 1

2023 103

2.

1 " "

2024

2024 7

9

" "

"

"

" "

2

2

100

300

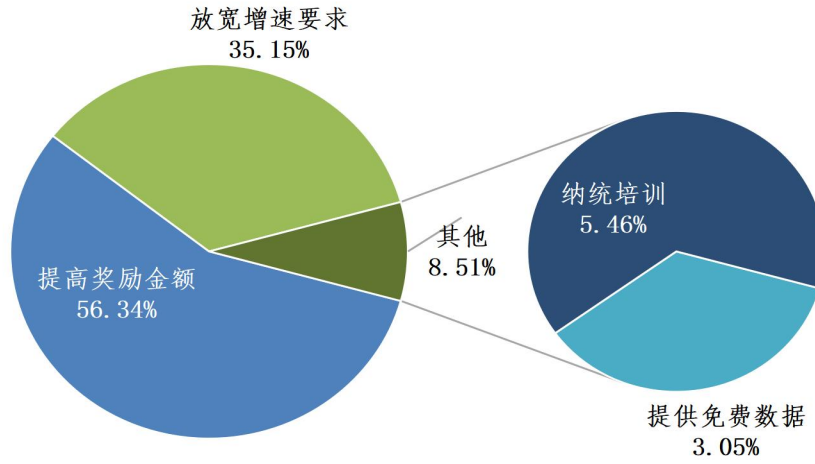
30%

- 46 -

2.

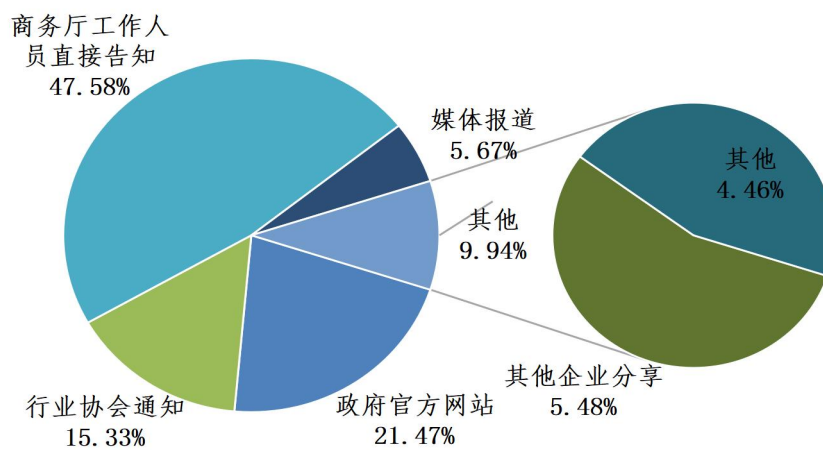
2024

		877	
	51.88%	32.16%	
	50	70.47%	
15		28.51%	
			56.34%
8.51%			
		35.15%	

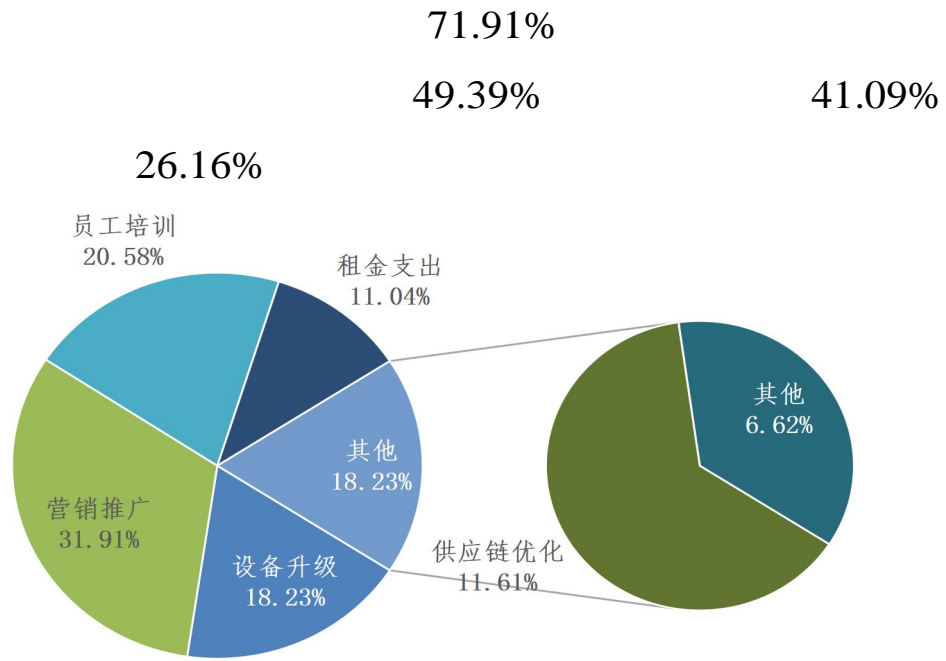


4-1

47.58%

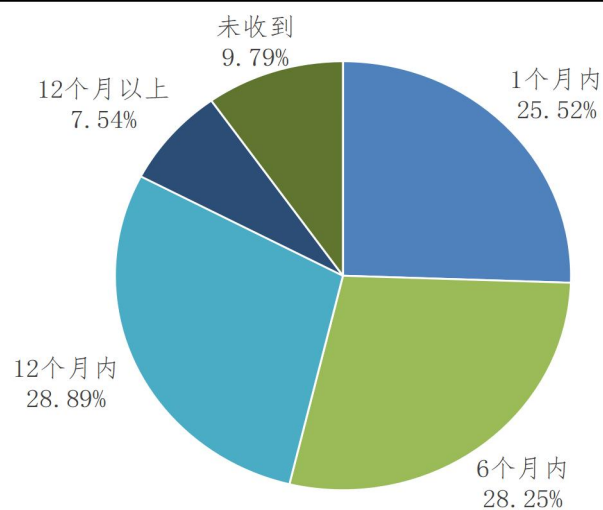


4-2



4-3

9.79%
 12
 7.54%



4-4

97.59%

32.58%

500 / 200

32.91%

97.75%

62.76%

64.04%

98.39%

- 51 -

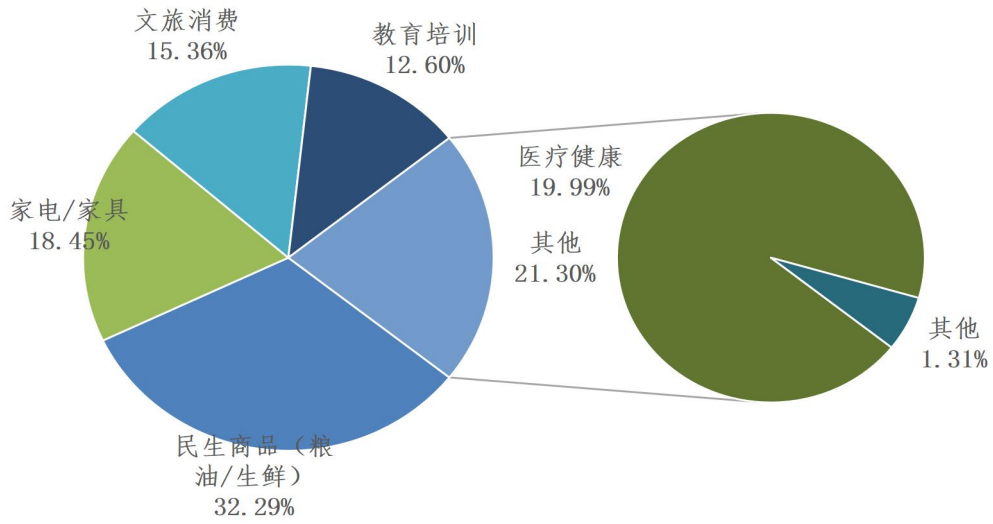
97.43% 97.93%
98.73%
94.44% 95.12%
100.00%

3.

23

91.3%
78.26%
95.65%

		73.91%	
60.87%		56.52%	52.17%
		26.09%	
4.			
2024			
		1745	14
31 45		58.34%	
41.6%		34.21%	
3000-6000	47.39%		
	73.12%		
			81.66%
		/	



4-5

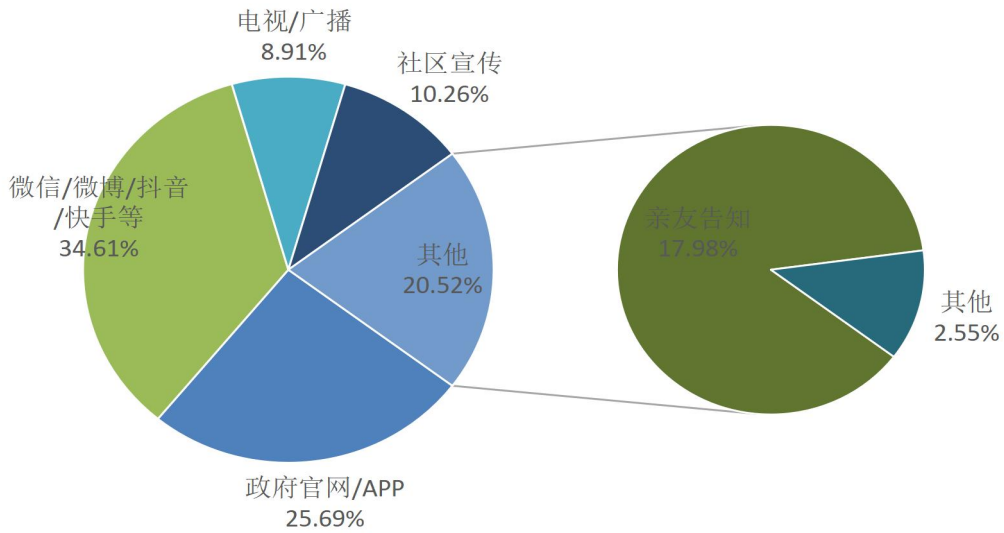
38.85%

31.86%

/ /

70.3%

/
 /APP 52.19%
 31.52%



4-6

73.12%

26.88%

55.02%

12.54%

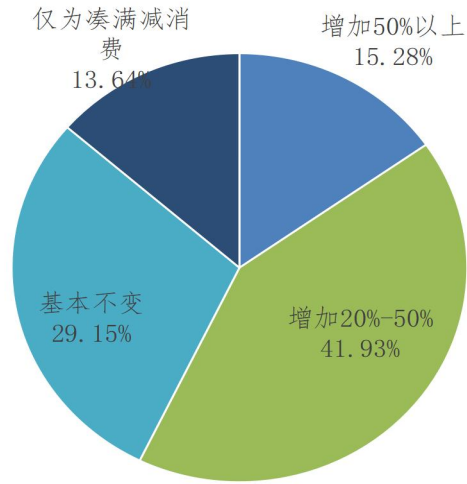
17.01%

41.93%

20%

50%

77.88%



4-7

60.74%

6

73.12%

19.14%

7.73%

2024

30,251.00

30%

50%

18,616.10

61.53%

4-1

	18,616.10	9,528.10	6,206.00	2,882.00
	10,159.20	7,018.20	2,058.00	1,083.00
	1,937.70	634.70	868.00	435.00
	1,528.90	493.90	706.00	329.00
	1,390.40	621.40	512.00	257.00
	1,129.40	261.40	582.00	286.00
	1,063.50	273.50	513.00	277.00
	1,407.00	225.00	967.00	215.00

" "

20

2024

30,251.00

5,000.00

2023

14,651.00

10,600.00

14

30,251.00

2024 113
5,000.00

"

"

2025 3

"

"

1,138.37

22.77%

46.40

2024 126

286.00

2024 126

- 59 -

" "

5-1

		1,630.00	1,138.37			
1		435.00	359.87	359.87	400.00	35
2		264.00	264.00	264.00		
3		361.00	182.10	182.10		178.9
4		286.00	286.00	773.00 113 2024	286.00 126	2024 487.00
5		284.00	46.40	46.4 2024	126	" 237.60 184.60 53.00

1.

1

773
 20,000.00
 400.00
 25,800.00
 264.00

1

10

7,940.00

2024 9 14 11 30

2024 11 15

2 25

		10		10	
20		20			1000
2000	5,000.00				
					1000
				5	
-10		3,000		10	
-20		4,000			

7-15	15-25	25	2,000
3,000	4,000		
1,000			
359.87			89.97%
264.00			100%
		500.00	
64.68%			
25,800.00	20,000.00		64.50
25.87			
		7,940.00	
30.07			

2.

2025	3		
		65	23.88
463		7.41	
	11		

" 2024		"	
100	"		
	"	70	" 2024
		"	4000
"			
	"	36,000	"

	"		2,052
" 2024		"	4,000
40	"		
	"	300	23
" 2024			"
15,000.00	35		
"			
PRO	"	12,000	50
"			
	"	100,000	46
28			20
			20

2024

5,000

2023

2023

14,651.00

6-1

1.

"

"

"

"

1

2023

8.8%

5

2

2023

9

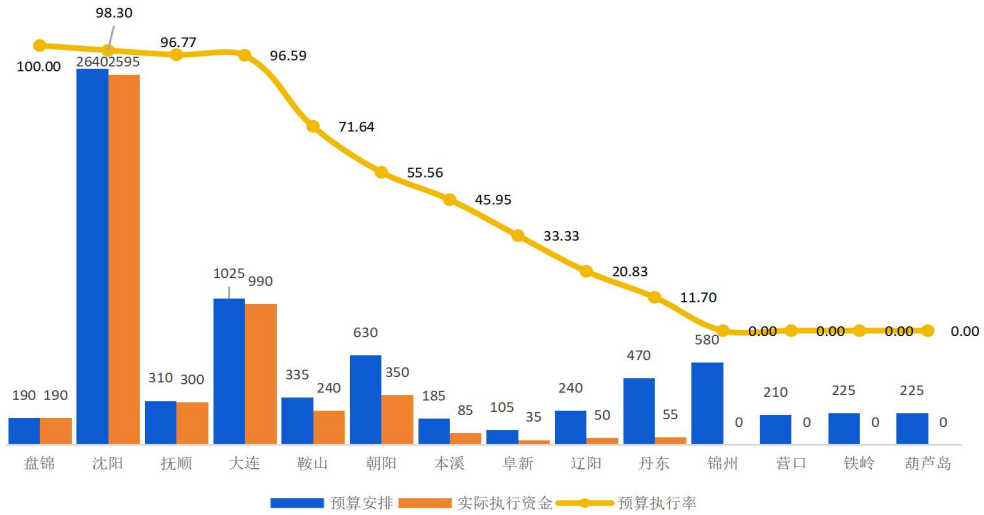
11

10

100

- 65 -

3		2023	9	11
		5		10
2024				
	1554	65	27	
7,770.00	1,410.00	235.00		
1474		61		24
	8,930.00			
7,370.00				1,350.00
	210.00	2025	3	
	6,390.00			71.55%
1.1				
	2023			7,370.00
	2025	3		4,890.00
	66.35%			100.00%
98.30%		96.77%		96.59%
0.00%				



5-1 2025 3

218	82.53%	2023	1,168,388.03
2024		1,162,131.93	0.53%
50		100	
12.49%	50	100	
		9.71%	100
		28.32%	

1.2		2023	
1,350.00		2025 3	1,290.00
		95.56%	

				100.00%
			0.00%	
		124		2023
2,206,640.98		2024		2,528,515.98
	14.59%			50
		14.13%	50	100
		14.32%	100	
			15.05%	
1.3				
	2023			
210.00		2025	3	210.00
				100.00%
				74
	2023		230,292.85	2024
	251,212.23		9.08%	
70.47%				8.89% 94.88%

2.		2023	7	11
			30%	
3,000.00	12			50%
	500.00			
2023		20		5,991.16
	18			5,235.74
2023	7-11			18,937.18
	18,676.18			98.62%
2023				5,235.74
2025	3			5,059.77
96.64%				2025 3
100.00%				0.00%

5-2 2025 3

				%
		5,235.74	5,059.77	96.64
1		3,000.00	3,000.00	100.00
2		1,499.10	1,499.10	100.00
3		289.73	289.70	100.00
4		92.44	0.00	0.00
5		100.00	100.00	100.00
6		16.96	0.00	0.00
7		38.57	13.50	35.06
8		74.71	33.27	44.54
9		124.23	124.20	100.00

2023 7 11

1.8

80

60%

7,000.00

3,000.00

7,404.00

15.02

35

5

35

"

"

29.5

	340	"	"
143.75		29.4	7000
	199.97		
0.27			2.5
70		199.9	
1.05	1:52.52		
	100.00		
		2025 3	
		100.00%	
0%	2023 7	11	
		1.8	
			80

3.

()

.

		50%		30	
2024					9
57.27					4
58.15	2025		3		
44.45			76.44%		"
		"			13.70
2025	3				
5-3	2025	3			
					%
		58.15	44.45	76.44	
1		13.70	0.00	0.00	
2		3.00	3.00	100.00	
3		11.45	11.45	100.00	
4		30.00	30.00	100.00	
2023	9	12			4
				200	
3					" "
	" "		"		

2.08

210

"

"

2024

"

"

4.

15

		200.00	2024	
			6	
800.00				
2		400.00		200.00
		200.00		
400.00			2025	3
		0.00%		
4.1				
	"		"	
			2021	
125				9763
	8.7		2.3	2024
	"			"
"			"	"
		"		

27

574

141

666.5

4.2

"

"

"

"

"

"

"

"

2024 1

40

123

13066

585

3127

92

29

2500

1041

348

- 75 -

53.07%

2022 7 11 2023 7 11

2022 7 11 3,398

2023 4,531 1,133

2022 7

11 2,234.9 2023 2,382.8

147.9

2022 7 11 82.9

2023 784.2 701.3

60

—

—

3,361.15

800

" "

6.

2023

50

10

100

6

3

/

10

2025 3

2023 5 6

/

HUAWEI

2024	126	2024	10,600.00	
				"
"				
				14
10,600.00				
1.				
				2024
		2024	6	30
		2024		

					10
				2024	
	8%			1,000	5
		14			
2025	3				70.00
		5.00			
					2024
	2024				
106			530		
	88			255	
785					
			2024		
	2024				

		10							
10									
	2								
5		10	6		25	5			
								7	
					330				
	106					530			

			88			255
						694
			785			
2.						
2.1						
				6		
		14				2,714.60
		1,768.66				
1,455.60						53.62%
		75,338.40				59.38
		2025	3	13	3	31
		400.00				400.00
100.00%						
						400.00
		2025	3	13	3	31
						1817
						35,556

	88.89					
	2025	3	7	3	22	
	200.00			177.06		
88.53%						
	200.00					
	"	"				8,853
	50.00					
	2025	3	15	3	31	
500.00						
	500.00					
						2025
	18,000					
	2024	9	21	10	7	
	277.60			277.60		
100.00%						
						2024
						277.60
873						9,869.40
						35.55
	2025	4	28	2025	6	30
	150.00					

	2024	10	7	2025	3	1
	414.00			414.00		
100.00%						
3,060.00				7.39		

6

2.2

1,465.23		814.51		885.99
		9,764.85		11.27

15

				2025	3	26
		100.00				100
-20	200	-40				
	5.00			5.00%		
	2025	3	28	4	6	"

"

100.00

100 15 200 35
 310.00 51.82
 51.82% 5.98

2025 1 22 2025 3
 31 200.00

300 50 200 30
 100 10
 5 10
 1000 20 3000
 2000 3500
 180.00 90.00% 19.44
 2025 4 28 -2025 8 31
 206.87
 150.00 56.87

300 50 200
 30 100 15

				200		20
1000		100				
						2025 1
18	2025	2	28	"		
"				130.00		
		41.37				88.63
				3000-500		2000-300
1000-150		500-60		200-20		
	663.82					100.00
	76.92%			6.64		
	2025	3	7	4	6	2025
						400.00
				135.93		
264.07						
						200
	200	20		300	30	
		200				100
10	500	50		1000	100	5,000.00
	500					3,291.03
		270.82				67.70%

12.15						
	2024	12	20	2025	1	28
				428.36		
			258.69			
169.67						
					500	50
	1,000	100	1,500	150	2,000	
200		2,500	300			
2,000				258.69		
60.39%			7.73			
						6

3.

				46.00	
2025	1	19	-24		2025

"

2
2025 5

4.2

19
19
2024
20.28% 8.17%

5.

2025 3 10,600.00
2,502.55
85.00
2,387.55 30.00
14 2024

		14		2024			
				194		5	
8		7		16		3	2
		2		4		5	2
1,606.00						75.00	
	"			"			
						6	
				20			
			"	"		2023	
						2025	3

30

5%

23.61%

1.

2024

1

" " " "

" "

2

2023 1

2023

12 2023

5

3

2024

1

"

"

2.

2024

1

2

3

4

5

6

7

5		13		45		A
	B			C		
A1.					3	
			6			8
		6.77			84.62%	
C1			1			
						1
		1				
C2			1			
				1		0.8

C3

1

5

13

1

0.75

C4

1

1

0.8

C5

2

3

2

1.75

C6

2

2023

2

		1.67		
A2.			2	
	7		22	
	11.11		50.50%	
C7		3		
	2024			
11,205.97			37.04%	2025 3
	17,935.03			59.29%
	47.33%			3
	1.42			
C8		10		
	2024		30,251.00	
2024			7,138.44	
	23.60%	2025 3		
	15,144.83		50.06%	
	36.95%		10	
	3.69			
C9		2		
				220
	621.40	260		225
	95	100		438.9

	70		190		321.43
			2		0
C10			2		
			2		2
C11			2		
			2		2
C12			2	2	"
			2		14
			2		1
C13			1		
					2023

						1
		1				
A3.						
						3
			13			31
			23.65			76.29%
C14						3
						1554
		1474				94.8%
3		100%				2.84
C15						3
2023	9	11				65
		61				93.84%
		100%				3
						2.81
C16						3
2023	9	11				27
	24					88.89%
						3
			100%			2.67
C17						2

		12							
		5							
			5						
14									2023
9	12							4	
					33.33%				100%
		0.67							
C18						2			
2023	9	11						20	
		18				90%			
100%			1.8						
C19						3			
				2023				12	
						12			
								20	
2025	3					1			
									5.00%
100%			0.15						
C20			2						
	2023					20		5,991.16	
								5,235.74	

	2023	7-11		18,937.18
	18,676.18			98.62%
	100%		1.97	
C21"			"	3
2024	"		"	
3,506.83				2,134.99
60.88%			100%	1.2
C22	"	"		3
			2024	" "
5540		1616		41.18%
40%		3		
C23				3
2024				1437
		1123.87		78.21%
	100%			2.34
C24			2	
				2023 9
11				
2023 9	11			
		2023 7	11	
	2023 9	12		
				2

	2			
C25		1		
	1		1	
C26		2		
			4	
40%		2		1.2
A4.				2
	4		4	
100%				
C27		2		
	30%		12	
50%				
				50%

50%

50%

2

C28

2024

2023

2023

2024

60.47%

87.28%

2024

2

A5.

4

16

35

29.1

83.14%

B10.

2024

6-1

	2022	2023	2024	2024	2025
	9,526.2	10,362.1	10,778.3	2,486.9	2,530.6
	1,010.67	1,237.45	1,290.72	280.4	294.89
	—	152.4	185.2	36.8	72.8
	—	529	771	115	138

2024

C29			2	
		= [2024		-2023
	/2023]*100%		2024
	4%			3.5%
			2	
C30			2	
	=			
	/			
			13.87	
	3258		4256	
			5.2	
	2			
C31			2	
	=			
	/		5000	×
	100%		74094.7	
			5000	14
	2		2	
C32			2	

$$\begin{aligned}
 &= \left[\frac{\text{2024}}{\text{2023}} - \text{2023} \right] \times 100\% \\
 &= \left[\frac{6.5\%}{4.5\%} - 4.5\% \right] \times 100\% \\
 &= 4.5\% / 6.5\% \times 2 = 1.35 \\
 &\text{C33} \quad \quad \quad 2
 \end{aligned}$$

$$\begin{aligned}
 &= \left[\frac{\text{2025}}{\text{2024}} - \text{2024} \right] \times 100\% \\
 &= \left[\frac{3}{2} - 2 \right] \times 100\% \\
 &= 50\% + 50\% \times 1.8\% \\
 &= 2.7\% + 0.9\% = 3.6\% \\
 &\text{C34} \quad \quad \quad 2
 \end{aligned}$$

$$\begin{aligned}
 &= \left[\frac{\quad}{\quad} - \quad \right] \times 100\% \\
 &= \quad / \quad - \quad
 \end{aligned}$$

]*100%			2024
		2025	3	
		2024		
13.3%	2025			
86.4%		49.85%	2023	12.3%
			10	9.35
B11.				
				4
C35			2	
				91.58%
90%				
C36				2
				64.66%
85%				70%
				1.5
60%	1	60%		1
C37			2	

				=[
		-		/
]*100%		
	2024		2023	
		2023	7953	2024
9565.5			20.27%	45%
				50%
	1			
C38			4	
				1
2				1
2	2			
			1	77%
		2	60.52%	
	1	1.75		2 1
				2.75

B12.

C39 2

60%

$5 * 60\% = 3$

9

7

6-3

		--		100.00	74.63
A1	8	B1		2	1.80
		B2		2	1.55
		B3		4	3.42
A2	22	B4		15	5.11
		B5		7	6.00
A3	31	B6		16	10.94
		B7		10	8.51
		B8		5	4.20
A4	4	B9		4	4.00
A5	35	B10		12	11.35
		B11		10	6.75
		B12		4	4.00
		B13		9	7.00

2021

101

2023 232

2025

				45
	1		19	
42.22%				
				29
	64.44%			
10		4		66
	2024	30,251.00		
			2024	
			74.63	
	50.06%			
1.5,000.00				
	2024	113		
"				
			"	
	2024			18
		5%		
	2024	12		6.67

5000
5000

2.

" "

5

1.

2.

		"	"
1			
2025	3		
		2	

2

2025 3

2025 5

1.

106

530

88

255

785

694

- 111 -

2.				
	2025	3		17,935.03
			59.29%	2023
			80.70%	
				40.34%
36.71%		50%		

	2025	3		
12,315.97			40.71%	

3.				
				2023
2024				
				0

1."			"
	2023		

"

"

"

"

2021

2.

9

3.

"

"

2023

20

2024

20.28%

8.17%

30

1.

5000

"

"

"

"

5A "

"

2.

2023			4,837.6	
		835.9	8.8%	
1.8	2024		15,143.65	
		416.2	4.0%	0.5

3.

2025

1. 2024

“ ”

“ ”

2.

“ ”

1.

0

“ ”

2.

“ 10 ”

1. 2023

2.

3. " + "
ZBB

1.

“

”

2.

1.

“

”

2.

“ ”

3.

4.

5.

1

2 " - - "

-

1000 /

1

10

3

1

2

3

2024

4

- 120 -

5

6

7

8

9

10 " " —

11 " " —

12

13

14 —

15 —

16

17

18

19

20

21

2025 5 30

1

										100	74.63	
										8	6.77	
A1	B1	C1				10	2020				1	1
		1				232	2023	0.25				
8	2							=				
		C2				10	2020				1	0.8
		1				232	2023	0.4	0.2			
								=				

B2	2	C3	1		2024 (358) 2024	0.25					13	5	1	0.75
		C4	1		2024 (358) 2024 (432) 2024	=	0.4	0.2				0.2	1	0.8

B3	4	C5	2		2024 (358) 2024 (432)	0.5	=				0.25	3	2	1.75
		C6	2		2024 (358) 2024 (432)	1	=				2023		2	1.67
												22	11.11	

A2	B4	C7											
		3	10	2020									
22	18		232	2023									
		C8											
		10	10	2020									
			232	2023									

		C9											
		2			118	(2022				220 621.40 260 225	2	0
)					95 100 438.9 70 190		
											321.43		
	B5	C10			10		2020					2	2
	7	2					2023						
					232								
									1				
									=				

A3	B6	C14			2024 1 2023	=	/				1554	3	2.84
		3			127	2024 2024	× 100%		100%	1474	94.8%		
31	16	C15			(432)	2024	= ×						
					2024 1 2023	=	/				2023 9 11	3	2.81
		3			127	2024 2024	× 100%		100%	61	93.84%		
					(432)	2024	= ×				65		

		C16											
		3			2024 1 2023								
					127								
					2024 2024								
					(432)								
		C17											
		2			2023								
					2024 127 2024								
					(2024 432)								

		C18			2023 12 2023	$= \frac{\text{2023 9 11}}{\text{2023 7 11}} \times 100\%$	/			2023 9 11 20	2	1.8	
		2			2024 127 2024 (432)	$= \frac{\text{2024 127}}{\text{2024}} \times 100\%$			100%	18			
		C19			2023 12 2023	$= \frac{\text{2023 12}}{\text{2023}} \times 100\%$	/			1	3	0.15	
		3			2024 127 2024 (432)	$= \frac{\text{2024 127}}{\text{2024}} \times 100\%$			100%	5%			

B7	10	C20		2023 7 11	2023 12						2023 7-11			
		2			2024 1 2023	2024 127	2024 126	$\frac{=2023 \quad 7 \quad 11}{= \quad *}$ $\frac{\quad}{\quad} *100\%$	100%	18,937.18	18,676.18	98.62%	2	1.97
		C21		"							2024 "			
		"		"	2024 1	2024 126	2024	$\frac{=2024 \quad "}{= \quad *}$ $\frac{\quad}{\quad} *100\%$	100%	3506.83	2134.99	60.88%	2	1.2

		C22												
		"												
		"												
		3												
		C23												
		3												
		C24												
B8														
5														
		2												

		C25				2023							
		1				2024 127						1	1
						2024 126							
							10%		1				
		C26				2024							
		2				(2024 358) 2024							
						(2024 432) 2023							
						2024 127						2	1.2
						2024 126							
							10%		1				
										100%	4 40%		
												4	4

A4	B9	C27				2023	30% 50%	12						
4	4	2				2024 127	50%				50%		2	2
						2024 126		50%			50%			
							50%							
							"	0						
		C28					2024	2023				2024		
		2				101	2021	2023	=		60.47%	87.28%	2	2
							/	*100%				2023		
						232	2023					2024		
							60.47%	2023	=					
							=	/	*					
													35	29.1
A5	B10	C29												
35	12	2				2023 12								
						2024 1	3.5%	3.5%	0%		3.50%	4.00%	2	2
							/	*	0%					

		C30			2023 12								
					2024 1								
					2023								
		2			2024 127	5.2	5.2	-1		5.2	13.87	2	2
					2024 126			*	1	4256	3258		
		C31											
		2			--					2	74094.7	2	2
											5000		
						2				14			
						/	*						

		C32												
					2023									
					2024 127									
		2			2024 126									
		C33												
					2024									
		2			113									

		C34											
		2			2024 1	/	= [2024]	2024	13.3%	2	2
					2024 113		2025 3	2024	*100%	12.30%	86.4%		
					12.3%	=	12.3% 0%	0%			49.85%		
							/	*	0%		0		
B11		C35											
10					2023 12	90%	80%	80%	1	70%	91.58%	2	2
		2			0.5					90%			

		C36												
		2			2024 1	85%	1.5	60%	1	60%	70%	90%	64.66%	2 1
		C37												
		2			2024 1	= [/	-]	*100%	2023	45%	7953	2 1
						2024							2024	
						45%	70%	30%	15%	45%	30%		9565.5	
						15%				50%			20.27%	

		C38				1					1	77%		
		4			2023 12	2				90%	2	60.52%	4	2.75
					2024 1	1	2	2	85%			1	1.75	
									75%			2	1	
									60%			2.75		
									50%					
									25%					
									50%					
	B12	C39			2023 12							96.81%		
	4				2024 113									
		2			2023					90%			2	2
					2024 127									
					2024 126									

		C40			2023 12										
					2024 1										
		2			2024 113 2023	90%		2	90% 70%	1		90%	92.61%	2	2
					2024 127										
					2024 126										
	B13	C41			2023 12										
	9														
		1			2024 1	60%	90%	80%	80%	90%		90%	97.93%	1	1
							80% 70%		80%	70%					
								60%	60%	60%					

		C42											
		1			2023 12	90%	80%	90%		90%	98.73%	1	1
					2024 1	60%	70%	80%	60%	70%			
		C43											
		1			2023 12	90%	80%	90%		90%	94.44%	1	1
					2024 1	60%	70%	80%	60%	70%			
		C44											
		1			2023 12	90%	80%	90%		90%	95.65%	1	1
					2024 1	60%	70%	80%	60%	70%			

		C45												
		5			2023 12						90%	63.12%	5	3
					2024 1	60%	80%	70%	80%	60%	90%			

2

								=	%		100	2024 1 2023 2024 127 2024 (2024 432)
								=	%		100	2024 1 2023 2024 127 2024 (2024 432)
								=	%		100	2024 1 2023 2024 127 2024 (2024 432)

									%		90			
									%		50		(2022 118)	
							50%				50			
											2	--		

3

2024

			12		43	100%	5	0							
			15		139	100%	5	0							
			50		285	100%	5	0							
			43		53	100%	5	5							
			1400		1401	100%	5	5							
			750		933	100%	5	5							
	2023		20	%	11	55.0%	5	2.75						2024	
			2000		2062	100%	5	5					10%		

		=	100	%	100	100%	5	5							
			2	%	4.1	100%	5	0							
	GDP		33	%	33.04	100%	8	8							
			10000		10778	100%	8	8							
			7600		7631	100%	8	8							
			140		218.6	100%	8	3							
			8500		9172	100%	8	8							
		62.75					7.26			6.008					64.00

4

	1	1	
	2	2	
		3	
		4	
		5	
	1	1	
	2	2	
		3	
		4	
		5	
	1		
	2		
	3		
	4		
	1	1	
	2	2	

	1	1
	2	2
	3	3
	1	1
	2	2
	1	1
	2	2
	1	1
	2	2
	1	1
	2	2
	1	1
	2	2

	1	1
	2	2
	1	1
	2	2
	1	1
	2	2
	1	1
	2	2
		3
		4
	1	1
	2	2
		3
		4
		5

5

	2025-3-26		—
	2025-4-24		—
			—
			—
	2025-3-26		—
	2025-4-24		—
	2025-3-14		—
	2025-3-22		—
	2025-3-31		—
	2025-3-26		—

	2025-4-10		-
	2025-3-21		-
			-
	2025-4-10		-

6

6-1 2023

		14,651.00	7,370.00	5,235.74	57.60	400.00	17.90	1,350.00	10.00	210.00
1		7,018.20	2,640.00	3000.00	13.20	200.00	0.00	1,040.00	0.00	125.00
2		2,989.10	1,025.00	1499.10	0.00	200.00	0.00	180.00	0.00	85.00
3		634.70	335.00	289.73	0.00	0.00	0.00	10.00	0.00	0.00
4		402.40	310.00	52.19	0.00	0.00	0.00	0.00	0.00	0.00
5		297.50	185.00	40.26	3.00	0.00	9.50	0.00	0.00	0.00
6		493.90	470.00	100.00	0.00	0.00	7.00	0.00	0.00	0.00
7		621.40	580.00	7.00	0.00	0.00	1.40	40.00	0.00	0.00
8		220.00	210.00	9.97	0.00	0.00	0.00	0.00	10.00	0.00
9		105.00	105.00	13.57	0.00	0.00	0.00	0.00	0.00	0.00
10		261.40	240.00	25.00	11.40	0.00	0.00	10.00	0.00	0.00
11		273.50	225.00	4.28	0.00	0.00	0.00	10.00	0.00	0.00
12		794.70	630.00	6.62	30.00	0.00	0.00	60.00	0.00	0.00
13		314.20	190.00	21.34	0.00	0.00	0.00	0.00	0.00	0.00
14		225.00	225.00	9.20	0.00	0.00	0.00	0.00	0.00	0.00

6-2

	2800	500	6700																		
			8000 20%			15%			30%			20%			15%						
			%	%	6700×20%×	2024 1-7	%	6700×15%×	2024	%	6700×30%×	2022	%	6700×20%×	%	6700×15%×					
	2800	500	748.23	100	1340	3168	100	1005	4577.4	100	2010	320829.5	100.01	1340	10735	100	1005	6700	10000	600	10600
	200		50.87	6.80	91	670	21.15	212	2037.5	44.51	895	36541.0	11.39	154	3801	35.41	356	1708	1908	150	2058
	200		0	0.00	0	224	7.07	71	510.9	11.16	224	16511.5	5.15	69	1390	12.95	130	494	694	30	724
	200		82.47	11.02	148	226	7.13	72	399.8	8.73	175	23082.0	7.19	96	1572	14.64	147	638	838	30	868
	200		19.74	2.64	35	212	6.69	67	103.5	2.26	45	24136.0	7.52	101	310	2.89	29	277	477	0	477
	200		48.71	6.51	87	208	6.57	66	84.1	1.84	37	26678.0	8.32	111	250	2.33	23	324	524	60	584
	200		100.00	13.36	179	220	6.94	70	138.8	3.03	61	21359.0	6.66	89	504	4.69	47	446	646	60	706
	200		0.00	0.00	0	155	4.89	49	182.0	3.98	80	21396.0	6.67	89	682	6.35	64	282	482	30	512
	200		100.00	13.36	179	249	7.86	79	229.3	5.01	101	22256.0	6.94	93	521	4.85	49	501	701	30	731
	200		64.91	8.68	116	210	6.63	67	127.0	2.77	56	20722.0	6.46	87	171	1.59	16	342	542	0	542
	200		65.76	8.79	118	130	4.10	41	144.9	3.17	64	23901.0	7.45	100	310	2.89	29	352	552	30	582
	200		60.27	8.06	108	110	3.47	35	100.0	2.18	44	18418.0	5.74	77	200	1.86	19	283	483	30	513

	2800 / 200 / 500	6700																			
		8000 20%			15%			30%			20%			15%							
		%	%	6700×20%×	2024 1-7	%	6700×15%×	2024	%	6700×30%×	2022	%	6700×20%×	%	6700×15%×						
	200		66.81	8.93	120	183	5.78	58	178.1	3.89	78	19185.0	5.98	80	367	3.42	34	370	570	30	600
	200		88.69	11.85	159	169	5.33	54	204.4	4.47	90	27163.0	8.47	113	320	2.98	30	446	646	90	736
	200	500	0.00	0.00	0	202	6.39	64	137.1	3.00	60	19481.0	6.07	81	337	3.15	32	237	937	30	967

1.	200																					
8000			20%	2023				15%	2023			30%	2022			20%						15%
1																						
2.					2024	7					448	2024						1021.8				2022
			33023	2024				2780	50%						224	510.9		16511.5				1390
3.			8000																			
4.							2024															

6-3

	1400 10 0 /	3600																
		8000			15%			30%			20%			15%				
		%	20%	3600 ×20%×	2023	%	3600× 15%×	2023	%	3600× 30%×	2022	%	3600×20% ×	2022	%	3600×15% ×		
1400	748.23	100	720	3313	99.99	539	9357.80	100	1080	320829.50	100.01	720.00	10616	99.99	540.00	3599	5,000.00	
100	50.87	6.80	51	1054	31.81	170	4210.40	44.99	488	36541.00	11.39	81	3762	35.44	193	983	1083	
100	0	0.00	0	225	6.79	37	1004.30	10.73	116	16511.50	5.15	37	1384	13.04	70	260	360	
100	82.47	11.02	79	160	4.83	26	862.00	9.21	99	23082.00	7.19	52	1561	14.70	79	335	435	
100	19.74	2.64	19	210	6.34	34	192.00	2.05	22	24136.00	7.52	54	302	2.84	15	144	244	
100	48.71	6.51	47	161	4.86	26	159.80	1.71	18	26678.00	8.32	60	248	2.34	13	164	264	
100	100	13.36	96	157	4.74	26	294.40	3.15	34	21359.00	6.66	48	501	4.72	25	229	329	
100	0.00	0.00	0	190	5.73	31	385.60	4.12	44	21396.00	6.67	48	666	6.27	34	157	257	
100	100	13.36	96	220	6.64	36	460.90	4.93	53	22256.00	6.94	50	519	4.89	26	261	361	
100	64.91	8.68	62	160	4.83	26	245.40	2.62	28	20722.00	6.46	47	168	1.58	9	172	272	
100	65.76	8.79	63	102	3.08	17	313.20	3.35	36	23901.00	7.45	54	308	2.90	16	186	286	
100	60.27	8.06	58	267	8.06	44	206.60	2.21	24	18418.00	5.74	41	196	1.85	10	177	277	

7

7-1 2024 12

				%	2024 358			2024 432			2024 432		
					5,000			14,651			10,600		
							%			%			%
	30,251.00	11,205.97	19,045.03	37.04	5,000.00	1,198.80	23.98	14,651.00	7,804.17	53.27	10,600.00	2,203.00	20.78
	10,159.20	3,145.00	7,014.20	30.96	1,083.00	0.00	0.00	7,018.20	3,145.00	44.81	2,058.00	0.00	0.00
	4,073.10	4,073.10	0.00	100.00	360.00	360.00	100.00	2,989.10	2,989.10	100.00	724.00	724.00	100.00
	1,937.70	964.70	973.00	49.79	435.00	400.00	91.95	634.70	564.70	88.97	868.00	0.00	0.00
	1,123.40	721.00	402.40	64.18	244.00	244.00	100.00	402.40	0.00	0.00	477.00	477.00	100.00
	1,145.50	743.00	402.50	64.86	264.00	80.00	30.30	297.50	203.00	68.24	584.00	460.00	78.77
	1,528.90	55.00	1,473.90	3.60	329.00	0.00	0.00	493.90	55.00	11.14	706.00	0.00	0.00
	1,390.40	0.00	1,390.40	0.00	257.00	0.00	0.00	621.40	0.00	0.00	512.00	0.00	0.00
	1,312.00	114.80	1,197.20	8.75	361.00	114.80	31.80	220.00	0.00	0.00	731.00	0.00	0.00
	919.00	542.00	377.00	58.98	272.00	0.00	0.00	105.00	0.00	0.00	542.00	542.00	100.00
	1,129.40	31.40	1,098.00	2.78	286.00	0.00	0.00	261.40	31.40	12.01	582.00	0.00	0.00
	1,063.50	13.50	1,050.00	1.27	277.00	0.00	0.00	273.50	13.50	4.94	513.00	0.00	0.00
	1,678.70	488.27	1,190.43	29.09	284.00	0.00	0.00	794.70	488.27	61.44	600.00	0.00	0.00
	1,383.20	314.20	1,069.00	22.72	333.00	0.00	0.00	314.20	314.20	100.00	736.00	0.00	0.00
	1,407.00	0.00	1,407.00	0.00	215.00	0.00	0.00	225.00	0.00	0.00	967.00	0.00	0.00

7-2 2025 3

				%	2024 358			2024 432			2024 432		
					5,000			14,651			10,600		
							%			%			%
	30,251.00	17,935.03	12,315.97	59.29	5,000.00	1,835.50	36.71	14,651.00	11,823.67	80.70	10,600.00	4,275.86	40.34
	10,159.20	6,760.00	3,399.20	66.54	1,083.00	0.00	0.00	7,018.20	6,760.00	96.32	2,058.00	0.00	0.00
	4,073.10	4,073.10	0.00	100.00	360.00	360.00	100.00	2,989.10	2,989.10	100.00	724.00	724.00	100.00
	1,937.70	1,364.70	573.00	70.43	435.00	400.00	91.95	634.70	564.70	88.97	868.00	400.00	46.08
	1,123.40	1,021.00	102.40	90.88	244.00	244.00	100.00	402.40	300.00	74.55	477.00	477.00	100.00
	1,145.50	966.50	179.00	84.37	264.00	264.00	100.00	297.50	242.50	81.51	584.00	460.00	78.77
	1,528.90	655.00	873.90	42.84	329.00	0.00	0.00	493.90	55.00	11.14	706.00	600.00	84.99
	1,390.40	0.00	1,390.40	0.00	257.00	0.00	0.00	621.40	0.00	0.00	512.00	0.00	0.00
	1,312.00	182.10	1,129.90	13.88	361.00	182.10	50.44	220.00	0.00	0.00	731.00	0.00	0.00
	919.00	312.60	606.40	34.02	272.00	0.00	0.00	105.00	35.00	33.33	542.00	277.60	51.22
	1,129.40	361.40	768.00	32.00	286.00	286.00	100.00	261.40	61.40	23.49	582.00	14.00	2.41
	1,063.50	213.50	850.00	20.08	277.00	0.00	0.00	273.50	13.50	4.94	513.00	200.00	38.99
	1,678.70	1,157.67	521.03	68.96	284.00	99.40	35.00	794.70	488.27	61.44	600.00	570.00	95.00
	1,383.20	867.46	515.74	62.71	333.00	0.00	0.00	314.20	314.20	100.00	736.00	553.26	75.17
	1,407.00	0.00	1,407.00	0.00	215.00	0.00	0.00	225.00	0.00	0.00	967.00	0.00	0.00

7-3 2024 12

				2024 432			2024 432			2024 358		
				14651			10600			5000		
	30,251.00	7,138.44	23.60	14,651.00	6,124.17	41.80	10,600.00	460.00	4.34	5,000.00	554.27	11.09
	10,159.20	3,145.00	30.96	7,018.20	3,145.00	44.81	2,058.00	0.00	0.00	1,083.00	0.00	0.00
	4,073.10	1,499.10	36.80	2,989.10	1,499.10	50.15	724.00	0.00	0.00	360.00	0.00	0.00
	1,937.70	794.57	41.01	634.70	434.70	68.49	868.00	0.00	0.00	435.00	359.87	82.73
	1,123.40	0.00	0.00	402.40	0.00	0.00	477.00	0.00	0.00	244.00	0.00	0.00
	1,145.50	697.60	60.90	297.50	158.00	53.11	584.00	460.00	78.77	264.00	79.60	30.15
	1,528.90	55.00	3.60	493.90	55.00	11.14	706.00	0.00	0.00	329.00	0.00	0.00
	1,390.40	0.00	0.00	621.40	0.00	0.00	512.00	0.00	0.00	257.00	0.00	0.00
	1,312.00	114.80	8.75	220.00	0.00	0.00	731.00	0.00	0.00	361.00	114.80	31.80
	919.00	0.00	0.00	105.00	0.00	0.00	542.00	0.00	0.00	272.00	0.00	0.00
	1,129.40	31.40	2.78	261.40	31.40	12.01	582.00	0.00	0.00	286.00	0.00	0.00
	1,063.50	13.50	1.27	273.50	13.50	4.94	513.00	0.00	0.00	277.00	0.00	0.00
	1,678.70	473.27	28.19	794.70	473.27	59.55	600.00	0.00	0.00	284.00	0.00	0.00
	1,383.20	314.20	22.72	314.20	314.20	100.00	736.00	0.00	0.00	333.00	0.00	0.00
	1,407.00	0.00	0.00	225.00	0.00	0.00	967.00	0.00	0.00	215.00	0.00	0.00

7-4 2025 3

				2024 432			2024 432			2024 358		
				14651			10600			5000		
	30,251.00	15,144.83	50.06	14,651.00	11,503.67	78.52	10,600.00	2,502.55	23.61	5,000.00	1,138.61	22.77
	10,159.20	6,760.00	66.54	7,018.20	6,760.00	96.32	2,058.00	0.00	0.00	1,083.00	0.00	0.00
	4,073.10	2,754.10	67.62	2,989.10	2,754.10	92.14	724.00	0.00	0.00	360.00	0.00	0.00
	1,937.70	1,299.57	67.07	634.70	539.70	85.03	868.00	400.00	46.08	435.00	359.87	82.73
	1,123.40	300.00	26.70	402.40	300.00	74.55	477.00	0.00	0.00	244.00	0.00	0.00
	1,145.50	921.50	80.45	297.50	197.50	66.39	584.00	460.00	78.77	264.00	264.00	100.00
	1,528.90	155.00	10.14	493.90	55.00	11.14	706.00	100.00	14.16	329.00	0.00	0.00
	1,390.40	0.00	0.00	621.40	0.00	0.00	512.00	0.00	0.00	257.00	0.00	0.00
	1,312.00	182.10	13.88	220.00	0.00	0.00	731.00	0.00	0.00	361.00	182.10	50.44
	919.00	312.60	34.02	105.00	35.00	33.33	542.00	277.60	51.22	272.00	0.00	0.00
	1,129.40	361.40	32.00	261.40	61.40	23.49	582.00	14.00	2.41	286.00	286.00	100.00
	1,063.50	213.50	20.08	273.50	13.50	4.94	513.00	200.00	38.99	277.00	0.00	0.00
	1,678.70	1,089.91	64.93	794.70	473.27	59.55	600.00	570.00	95.00	284.00	46.64	16.42
	1,383.20	795.15	57.49	314.20	314.20	100.00	736.00	480.95	65.35	333.00	0.00	0.00
	1,407.00	0.00	0.00	225.00	0.00	0.00	967.00	0.00	0.00	215.00	0.00	0.00

8

8-1 " "

					%					
						1,437.00	1,123.87	4	956.27	
						5.37	37.39			
						50	23.88		463	
						7.41			182.1	2025
"					3					
"		5,000.00	1,138.37	22.77				0		
							5			
						159	2025	5	329	
						"	"		170	

8-3

			%										
		10,600	23.61	-									
2024	10	10,000	24.73	14	2024	10	1	1	12				
				120.00	10.00	2024							
2024	8%, 1000 5			14	2024	7	16	3	2	2	194	4	5
2024	() -200 2			5.00		1,606.00			75.00			70.00	
	1					785			694			2024	
	50												
	200												
"						1,455.60			1,941.60			1,268.66	
"								75,338.40	59.38			866.33	
					9,764.85		11.27	1,565.23	885.99			5	
				57		46.00		200.00	2025				
2023	30	600	5.00	2023	2025	3	12	30.00			20	2025	5
				600.00	30								
2													

9

		2024		2018 4 30		10000	
1		8	2024	2.0		7000	
		921	2024	15%		20%	1 2000
				2000	2024		
			1.2	2024	1	4	1000
	2024			500	2024		
		1.2	2024	5000	500	20	
				200	2024		
		1.2	2024	2000	2000	8	200

1	2024	2022 11 1	[1]						
		12	50	[2]	500	200	20%		
		50			100				
		2022 11 1							2
						1			10
				2023 11 1					
				50%					
		200						100	
2	2024 18	2024 11 1	2024 12 31			5			1.2
			b						
		1.							15%
			2000						
		2.		8			20%		8
				15%		1			2000
	2024 11								

			1.					2024	
				10				50	
					2024				5
		10	2.	50					
				"	"				
		2024 8						2024	
						10			
			3.	2			100		
			1.						
3		" 2024 "	2.						2024
		2024 2							
								2024	

			1.
			2.
			1
		2024 6	16
			3.
			1.
			2.
4		2024 48	3.
			" "

		2024	269	1.	2000	10%	1000	" 8+3"	3	" N"	15%			
				2.		" 3+N"	1	2018	4	30	2.0	1.5		
							4.2	2	/	2.0	8	/		
5		2024	16	1.					2018	4	30	1		
				2.	7000									
				3.	5,000.00	7000	6	10	10	20	20	10	10	3000
				4.	20		2000	4000	6000	6				20
					150				3000					
					13									
							10%			1000				
		2024	35	1.					20%		1	2000		
					15%									
				2.						20%				
										2000				

6		4	1.										
			2.	2024	109	8	5%	2	15%	1	1	2000	
7		16	1.	2024	4	24	12	31					2018
			2.	4	30	1	2.0	7000	5%	8%			
		2024	47	6%	10%	10%	8%						

				2024 7 24		2024 12 31			
		9	2024 7 24	2024 12 31				2024 9 7	" "
		2024 254				2			
					15%	12 1		2	20%
				1		2000		15%	
8	"	8							1500
		2024 39	2						
		8							
		2024 35	1			2		8	15%
			1	2000			20%		

		8	1.	2024	7	25	"	"	2024	12	31	"								
		2024 34	10		20			10			1.4		1		20				7000	6
					1.6					1.3			1							
9		2024	1.			2														8
		2024 1						5%		15%		1		1						8
																				2000
																				13
10			1.																	
			2.		"															"
						"														.
			3.		"	"														"
					"															.

11	2024	2	1.		2024			"	"
			2.	"	"	"	"		
			3.					2018	4
12									

10 " " — —

								%	
					1,437.00	1,123.87	909.87	63.32	37.39
1		"	"	10	400.00	359.87	359.87	89.97	64.5
		1000		10					
		20		2000					
		20		5,000.00					
		1000							
2	1.		5	-10	264.00	264.00	264.00	100.00	30.07
				3000					
	2.		10	-20					
				4000					
3		7-15	2000	15-25	773.00	500.00	286.00	37.00	25.87
		4000	3000	25					
				1000					

								%		
		"	"	APP		1,437.00	1,123.87	909.87	63.32	37.39
4		300	50	200						
		30	100	15		206.87	46.4	46.4	22.43	--
		200	20		1000					
		100								

11 " " — —

						2025	3
1		PRO	"	"	2024 4 30	1,300.00	0.00
2			46	50	2024 6 8 2024 6 16	36,000.00	0.00
			500				

							2025	3
3	2024	40	4000	5,000.00	2024 9 26 2024 9 28	100.00	12.50	
4		23		3000-5,000.00	2024 10 1 2024 10 3	70.00	17.00	
5	2024	35	15,000.00		2024 9 14 2024 9 16	4,000.00	18.00	
6		10	12000.00		2024 11 1 2024 11 3	90.00	16.10	

							2025	3
7		"		38	2024 9 7	60.00	16.30	
		"	20000.00		2024 9 8			
8			500.00	10	2024 10 14	40.00	15.40	
9			2024"	"	2024 12 6	50.80	14.40	

							2025	3
10		"			2024 11 8 2024 12 10	3,000.00	12.50	
11		"			2024 12 8	30.00	11.20	

							2025	3	
12			2024 10 5 10 7	"	"	7	2024 10 5 2024 10 7	40.00	12.20
		"			"	40			
13		"			"		2024 9 15 2024 9 17	30.00	4.90
14						100	2024 12 3 2024 12 5	400.00	13.10
			400						

							2025 3
15		"	20000.00	38	2024 9 27	45.00	18.50
16					2024 12 13 2024 12 31	400.00	0.00
17					2024 12	500.00	0.00
18					2024 9 2024 12	718.00	0.00
19					2024 8 31 2024 12 31	290.00	0.00

							2025	3
20				2024	9	2024	1140	0.00
					12			
21				2024	8	1	1000	0.00
				2024	12	31		
22				2024	1	9	1220	0.00
				2024	8	11		
23				2024	8	2024	440	0.00
					12			
24				2024	8	2024	1500	0.00
					12			
25				2024	10	31	3,000.00	0.00
				2024	12	31		
26				2024	10	10	300.00	0.00

						2025 3
27			6	2024 10 1 2024 10 6	4,000.00	0.00
28	Hi			2024 12 20 2024 12 30	200.00	0.00
29				2024 12 1 2024 12 15	200.00	0.00
30				2024 10 1 2024 10 6	800.00	0.00
31				2024 12	2,000.00	0.00

						2025 3
32				2024 11 8 2024 11 11	800.00	0.00
33				2024 10 21 2024 10 27	500.00	0.00
34				2024 10 1 2024 10 7	600.00	0.00
35				2024 11 2024 12	1,000.00	0.00
36		2024		2024 10 1 2024 10 6	500.00	0.00

						2025 3
37	2025			2024 10 1 2024 10 6	600.00	0.00
38				2024 10 15 2024 10 17	200.00	0.00
39	BMW			2024 11 9 2024 12 25	700.00	0.00
40		" + "		2024 6	700.00	0.00
41				2024 12 16 2024 12 29	1,000.00	0.00

						2025	3
42				2024 11 5 2024 11 30	300.00	0.00	
43				2024 9 2024 12	2,052.00	0.00	
44				2024 1 2024 5	200.00	0.00	
45				2024 8	150.00	0.00	
46		2024 "		2024 9 10	500.00	0.00	
47		"		2024 9 2024 12	160.00	0.00	

							2025	3
48						2024 8	148.00	0.00
49			1.	-	GLC SUV			
			2.	E	E	2024 11 12	468.00	0.00
			3.	E	E			
			4.	-				
50						2024 10 1		
						2024 12 31	320.00	0.00

							2025	3
51			1	2024	3	1	650.00	0.00
						2024 3 1 2024 12 31		
52		2024"	"			2024 4 30 2024 12 29	200.00	0.00
53			2024 10 26	11	10	2024 10 26 12 31	100.00	0.00
			"		"	2024 11 28		
			12 8					
54			"		"	2024 7 1 2024 12 31	1,184.00	0.00

						2025	3
55			"	2024 9 10		153.00	0.00
			"	2024 12 31			
56			" "	2024 10 1		183.40	0.00
				10 20			
				2024 12 16			
				12 31			
57				2024 10 1		231.00	0.00
				10 15 2024			
				11 1 11			
				15 2024			
				12 1 12			
				15			

							2025	3
58			" "	2024 4 15 5 7 2024 6 1 6 16 2024 7 16 7 31	228.90	0.00		
59				2024 9 2025 4	600.00	0.00		
60				2024 9 12	450.00	0.00		
61				2024 1 2024 8	640.00	0.00		

						2025 3
62				2024 10 25 2024 12 30	2.60	0.00
63				2024 1 8 2024	470.00	0.00
64				2024 1 8 2024	340.00	0.00
65				2024 1 8 2024	100.00	0.00

12

		1.2023	9	15	30			7000	
	11,020.00	2.2023	9	13	10	7		App	
				3000					
		3.2023	9	8	10	15	, "	1020	" .
									"
		1.2023	8	16	-9	30		3258	2023 9 2
				3115.45			143.02	7,404	
		15.02					35		
	5,258.00	2.2023	11	26	12	31	2023	2,000.00	2023 12
			31		1,908.40		91.6	2,275	
			5				35		
		3.2023	10	21	11	19	400	2024 4 17	
				3,752,174.2			247,825.8		
						374		1432	2.79

		1.	9	11	"	"			
		360		346.65	"	"	—	144	
		12	70			6920		541	" —
			29.5			340			
	683.85	2."	"			143.75		29.4	7000
		3.			2023	7	2023	12	
									195
						5.8			
		4.		2023	9	20			
					509		142.2	0.9	
	199.97		2023						199.97
			21						
					0.27		122.5		
	337.90	1.2023	8	19	22				
			5%						
		2.2023	9	25	30			6	
					5%				

		2023	11						"	2023
	200.00			"						200
					513		7000			
			7	5	-11					"
	14.00				"					
									14	2.5
			70							
	19.94			9	25	10	5		"	" 2023
								20		1500
					400					
	326.93			200			100		100	199.9
				99.95%		1.05		1	52.53	80
		80%			955.72		1	11.95		46.93
										46.93%
				211.35			1	4.5		

		2023 9 22 24	"	" 2023
118.30		2023 9 22	2023 10 31	
			4S	
		118.3	677	
30.51			2023 11	
				100
54.88			2023 7	
		50		2023 10
		2023 11		
			100	
99.69		7	"	44.19
		11	"	"
				100
				55.5
53.95		2023 6 2		
		6	30	810
				2023 11 14
				100
		1290		
12.76		"	"	150
			"	" APP 50

	168.06	11	200
	90.00	100	
	248.45	2484500	882

13

		2023 12 16 12 17		"	GO" K11	12 16 17	
			50				
						13	
		2023 9 26	2023 10 2	11 26 2023 9 26	"	"	2023 8 19
2023						2023	.
	"						
	"	2023 12 28		"		"	" "

	2023					
		2023	10	27		
			29		400	
					2.08	
						210
						3
						3000
						121

14

—

							%	
					2,714.60	1,768.66	1,455.60	53.62
1		4 10 1000 20 2000 20 3000 1000			400.00	400.00	400.00	100.00
2		2018 4 30 2 2.0 1.5			414.00	414.00	414.00	100.00

											%
6		5	10								
	10	"	201	200	"						
		10			15						
	15	"	201	200	"		200.00	177.06	200.00	100.00	50.00
		15			20						
	"	201	200	"							
7		7-15			2000	15-25					
			3000	25							
	4000				1000		773	500	14	100.00	25.87

15

—

									%	
						1,465.23	814.51	885.99	60.47	11.27
1		25,000.00	100	100	12500	100.00	5.00	100.00	100.00	-
		200	-40	-20						
2		10	"	" APP		200.00	180.00	200.00	100.00	17.50
		2	1	300	50					
		200	30	100						
		5		10						
		1000		10						
		20	2000		20					
			3000							

										%
6		2025	3	7	4	6				
		200		200	20	300				
	30					2	400.00	270.82	135.93	31.82
						200				
						4				
		1.	100	10	2.	500				
	50	3.	1000	100	4.	5,000.00				
	500									

16

						%	-
		20	600.00	1.00	30.00	5.00	-
1		5	150.00	0.00	0.00	0.00	1 4
2		1	30.00	0.00	0.00	0.00	
3		1	30.00	0.00	0.00	0.00	
4		2	60.00	0.00	0.00	0.00	
5		2	60.00	0.00	0.00	0.00	
6		1	30.00	0.00	0.00	0.00	

						%	-	
7		1	30.00	0.00	0.00	0.00	500	731.00 2025 5
8		1	30.00	0.00	0.00	0.00	3	2025 2025 4
9		1	30.00	0.00	0.00	0.00		
10		1	30.00	0.00	0.00	0.00		
11		3	90.00	1.00	30.00	33.33	1	30 2
12		1	30.00	0.00	0.00	0.00		

17

					2023	2024	2023	2024
1				2023	1083	941	283	360
2				2023 2024	700	700	576	564
3				2023	200	300	70	70
4				2024	700	700	130	90
5				2025 5 9	80	95	68	72
6		1949		2024 5	220	324	55	57

					2023	2024	2023	2024
7			2024	12	410	600	204	265
8			2024	1 12 3 4	1705	2206	116	127
9			2024	6-9	690	672	175	182
10			2025	3	923	1592	118	127
11			2023	2024	324	396	253	272
12			2023	10	164	182	40	43
13			2025		270	280	86	86

					2023	2024	2023	2024
14				2024 10	14	20	210	240
15					70	73	90	102
16					87	93	19	22
17				2022 4	165	182.50	235	252
18				2025 3 2025 5	31	39	108	123
				2025 9				
19				2024	117	170	78	98

18

		"		"	"	"	
2023	7	31					
20		"					
					"		
						20	
2024	12						

2025 " "

2025 "

" 2025

1

"

"

2025

" "

20 ”

”

2023

2023 12 2024

2024 1

2023

2024 127

2024 126

15

2024 56

2024

30,251

- 216 -

1

2019 350

2020 10

2023 232

2

2025

2023—2025

2024 1

2023 1

2023 12

15

2024 56

3

2022 118

2024 432

2024 358

	2023		
	2024	127	
		2024	126
15			
		2024	56
	2024		30,251
			14,651
			5
	10,600		
			"
	"		4
			5,000
		2024	

1.

2024	1	2023	
		2024	127
		2024	126
	15		
		2024	56
		2024	
		30251	
	30251		14651
			5
	10600		
		"	"
		4	5,000.00

2.

2024 1

2025 3

2024 1 1 2025 3

14

1

2

3

4

5

6

7

2024 1 2025 3

2024 1

2025 3

2026

1.

2.

50%

- 223 -

14651

10600

5,000.00

3.

1

“ ” “ ”

2

2024

3

- 225 -

4.

1

2

2

9

15

1

3

1

2

" - - - "

3

" " " " " "

4

“ ” “ ”

“ ” **

“ ”

5

2020 10

2023 232

- 230 -

2025

1

1

2

3

4

5

6

7

2

2023 232

2025

- 231 -

3

2024

30,251

14,651

5

10,600

"

"

- 232 -

4

5,000

"

"

" **

"

4

40%

10%

60%

1.

49

13

36

- 233 -

6

7

36

“

”

CCI

2.

	9		3.5
			3.5
			2
	29		22
			7
	24		9
			11
			4
	6		6
	32		10
			8
			4
			8
			2
	100		100

3.

2020 10

4.

			2023	232	
100			90	-100	80
-90	60	-80	60		

"

"

/

"

"

/

	1000	/ /
	1000	14
	3	
	2	
	3	
	1	
	3	

30%
50%
23,480.70 77.62%

1.

"

"

2.

2025 4 21 4 30

3.

1

2

"

"

4.

1

"

"

1.

1

2

2.

3 4 2

3.

2025 4 21 30

4.

5.

1.

1

2

3

2.

1

2

3

4

3.

1

2 2024

3	2024	
4.		
1		
2		
3		
	/	
1.	2024	
2.		
3.		
4.		
5.		
6.		
7.		
8.		
1.		
2.		
3.		
4.		
5.		
6.		
7.		
8.	"	"
1.		
2.		
3.		
4.		

5.

6.

7.

8.

1.

2.

3.

4.

5.

6.

7.

8.

1.

2.

3.

4.2024

5.

1.

2024

2.

3.

1.

1

1	
2	
3	
4	
5	
6	
7	" "
8	
9	

2

1	
2	
3	
4	
5	2022 2023 2024
6	2024
7	2024
8	2024
9	

10	1			
	2	2022	2023	2024
	3			
	4	2024		

2.

2024 12 2025 3

4 21

4 30

xxx

2024 12 31

										**			
	2024 432												1. 2.
	2024 432												
	2024 358												

xxx

2025 3 31

										**				
	2024 432													
	2024 432													1.
	2024 358													2.

1. " - " 0 0
2. " "
3. PDF excel 877023554@qq.com " xx - "
4. 2025 4 23 5
5. 13674251718 18624319890

2024 2025 3 xxx

							2025				
				-			3				

2024 2025 3 ×××

										2025	
					-					3	

							2025 3	2022	2023	2024

						2025	3	2023	2024	2023	2024	

	/	
	/	

1.

2.

2019 350

2023 232

3.

2024

2024

"

"

4.

/

- 252 -

9 1

8

"

"

"

"

" "

2025 5 31

		2025 4 7
		2025 4 7
		2025 4 8
		2025 4 9
		2025 4 11
		2025 4 14
		2025 4 14
		2025 4 14
		2025 5 7
		2025 5 8
		2025 5 11
		2025 5 11
		2025 5 13
		2025 5 13
		2025 5 16
		2025 5 23
		2025 5 31
		2025 5 31

1.

1

2.

"

"

3.

4.

5.

6.

3

7.

8.

9.

10.

2024

2025 4

19

19-1

1.

2.

A.

B.

C.

D.

E.

3.

A.5

B.5-10

C.10-15

D.15

4.

A.50

B.51-100

C.101-500

D.501

5.2024

A.X 100

B.100 X 500

C.500 X 2000

D.X 2000

6.

A.

B.

C.

7.2023

2024

8.

A.

B.

9. 8.8%

A. _____%

B.

C.

D.

10. 500 / 200

A. 300 /500 /1000

B.

11.

A.

B.

C.

D.

12.

A.

B.

13.

A.

B.

14.

A.

B.

C.

D.

E.

F.

15.

A.

B.

C.

D.

E.

F.

16.

A.1

B.6

C.12

D.12

E.

17.

A.

B.

18.

A.

B.

C.

D.

E.

19.

1-5 5

A.1

B.2

C.3

D.4

E.5

19-2

1.

A.18

B.18-30

C.31-45

D.46-60

E.60

2.

A.

B.

C. /

D.

E.

F.

3.

A.

B.

C.

D.

E.

F.

G.

H.

I.

J.

K.

L.

M.

N.

4.

A.3000

B.3000-6000

C.6000-10000

D.10000

5.

A.

B. 11

6.

A. /APP

B. / / /

C. /

D.

E.

F. _____

7.

A.

B.

C.

D. /

E.

F.

G. _____

8.

A.

B.

C.

D. _____

9.

A.

B.

C.

10.

A. 50%

B. 20%-50%

C.

D.

11.

A.

B.

12.

A. /

B. /

C.

D.

E.

F. _____

13.

A.

B.

C.

D.

14.

A.

B.

C. _____

15.

A. _____

B.

16.

A.

B.

17.

A.

- B.
- 18.
19. 1-5
- 5
- A.1
- B.2
- C.3
- D.4
- E.5
- 20.
- A.
- B.
- C.
- D.
- E. _____
- 21.
-

19-3

1. []
- A.
 - B.
 - C.
 - D.
 - E.
 - F.
 - G.
 - H.
 - I.
 - J.
 - K.
 - L.
 - M.
 - N.
 - O.
2. _____
3. []
-] A.
- B.

C.

D.

4. 2023 — 2024 —

5. 2024

[]

A.

B.

C.

D.

E.

F.

G.

6. 2023 / — 2024 /

—

7.

A.

B.

C.

D.

E.

8.

[]

A.

B.






C.

11.





20

20-1




[]


A.	282	 32.16%
B.	56	 6.39%
C.	455	 51.88%
D.	56	 6.39%
E.	28	 3.19%
	877	

[]





A.5	205	 23.38%
B.5-10	258	 29.42%
C.10-15	164	 18.7%
D.15	250	 28.51%
	877	

[]



A.50	618	 70.47%
B.51-100	128	 14.6%
C.101-500	111	 12.66%

D.501	20	 2.28%
	877	





2024 []


A.X 100	48	 5.47%
B.100 X 500	208	 23.72%
C.500 X 2000	235	 26.8%
D.X>2000	386	 44.01%
	877	

2024 ? []



A.	623	 71.04%
B.	254	 28.96%
	877	

[]





A.	290	 46.55%
B. 500 8.8%	158	 25.36%
C. 500 8.8%	108	 17.34%
D. 8% 1000	41	 6.58%

E.	100	200	26		4.17%
			623		



ABC 2023 _____ 2024 _____
 DE _____ _____
 []
 500 / 200 []





A.	300	/500	/1000	141		22.63%
B.				482		77.37%
				623		

[]







A.				351		56.34%
B.				219		35.15%
C.				19		3.05%
D.				34		5.46%
				623		

? []






A.				231		37.08%
B.				165		26.48%

C.	512	 82.18%
D.	61	 9.79%
E.	59	 9.47%
F.	48	 7.7%
	623	



? []

A.	256	 41.09%
B.	448	 71.91%
C.	289	 46.39%
D.	155	 24.88%
E.	163	 26.16%
F.	93	 14.93%
	623	

[]



A.1	159	 25.52%
B.6	176	 28.25%
C.12	180	 28.89%
D.12	47	 7.54%
E.	61	 9.79%
	623	

? []






A.	15	 2.41%
B.	608	 97.59%
	623	

?

[]



A.	609	 97.75%
B.	14	 2.25%
	623	

[]

A.	203	 32.58%
B.	205	 32.91%
C.	265	 42.54%
D.	8	 1.28%
E.	79	 12.68%
	623	



? [

]


A.	391	 62.76%
B.	175	 28.09%

C.	57	 9.15%
	623	



[]

A.	399	 64.04%
B.	224	 35.96%
	623	

[]






A.	613	 98.39%
B.	10	 1.61%
	623	

[]

A.	606	 97.27%
B.	17	 2.73%
	623	



? 1-5 5 []

]

A.1	3	 0.48%
B.2	3	 0.48%
C.3	10	 1.61%
D.4	78	 12.52%
E.5	529	 84.91%
	623	

?



[]

A.	241	 94.88%
B.	13	 5.12%
	254	

? []



?

[]

A. _____	168	 66.14%
B.	86	 33.86%
	254	



? [

]

A.	244	 96.06%
B.	10	 3.94%
	254	
















?[

]

A.	243	 95.67%
B.	11	 4.33%
	254	

20-2

1. ? []

A.	4	 17.39%
B.	1	 4.35%
C.	1	 4.35%
D.	1	 4.35%
E.	2	 8.7%
F.	4	 17.39%
G.	1	 4.35%
H.	1	 4.35%
I.	3	 13.04%
J.	1	 4.35%
K.	0	 0%
L.	2	 8.7%
M.	1	 4.35%
N.	1	 4.35%
O.	0	 0%
	23	

2. []








3. ? []

A.	18	 78.26%
B.	21	 91.3%

C.	20	 86.96%
D.	7	 30.43%
	23	



4. 2023 2024 []

5. 2024 ? [] []

A.	14	 60.87%
B.	13	 56.52%
C.	17	 73.91%
D.	12	 52.17%
E.	4	 17.39%
F.	4	 17.39%
G.	2	 8.7%
	23	




6. 2023 / 2024 /

7. ? []

A.	5	 21.74%
B.	3	 13.04%
C.	4	 17.39%
D.	6	 26.09%
E.	5	 21.74%

	23	
--	----	--







8. ? []

A.	22	 95.65%
B.	0	 0%
C.	1	 4.35%
	23	







11. ? []

20-3



1. []













1.	0	 0%
A.18	15	 0.86%
B.18-30	210	 12.03%
C.31-45	1018	 58.34%
D.46-60	489	 28.02%
E.60	13	 0.74%
	1745	

2. []





A.	13	 0.74%
B.	726	 41.6%
C. /	226	 12.95%
D.	138	 7.91%
E.	45	 2.58%
F.	597	 34.21%
	1745	

3. []


A.	25	 1.43%
B.	4	 0.23%

C.	127	 7.28%
D.	31	 1.78%
E.	4	 0.23%
F.	70	 4.01%
G.	160	 9.17%
H.	2	 0.11%
I.	22	 1.26%
J.	43	 2.46%
K.	8	 0.46%
L.	99	 5.67%
M.	1144	 65.56%
N.	6	 0.34%
	1745	

4. []







A.3000	782	 44.81%
B.3000-6000	827	 47.39%
C.6000-10000	113	 6.48%
D.10000	23	 1.32%
	1745	

5. ? []








A.	1276	 73.12%
B. 11	469	 26.88%

	1745	
--	------	--


6. ? []




A. /APP	666	 52.19%
B. / / /	897	 70.3%
C. /	231	 18.1%
D.	266	 20.85%
E.	466	 36.52%
F.	66	 5.17%
	1276	

7. ? []



A.	689	 54%
B.	537	 42.08%
C.	342	 26.8%
D. /	149	 11.68%
E.	260	 20.38%
F.	513	 40.2%
G.	71	 5.56%
	1276	

8. ? []





A.	702	 55.02%

B.	414	 32.45%
C.	158	 12.38%
D.	2	 0.16%
	1276	



9. ? []

A.	217	 17.01%
B.	1031	 80.8%
C.	28	 2.19%
	1276	







10. ? []

A. 50%	195	 15.28%
B. 20%-50%	535	 41.93%
C.	372	 29.15%
D.	174	 13.64%
	1276	





11. ? []

A.	1359	 77.88%
B.	386	 22.12%
	1745	




12. ? []

A.	/	1425	 81.66%
B.	/	814	 46.65%
C.		678	 38.85%
D.		556	 31.86%
E.		882	 50.54%
F.		58	 3.32%
		1745	

13. ? []

A.		1060	 60.74%
B.		1023	 58.62%
C.		804	 46.07%
D.		884	 50.66%
		1745	



14. ? []

A.		1083	 62.06%
B.		651	 37.31%
C.		11	 0.63%
		1745	



15. ? []

A.	1056	 60.52%
B.	689	 39.48%
	1745	


16. ? []

A.	1598	 91.58%
B.	147	 8.42%
	1745	

17. ? []






A.	1609	 92.21%
B.	136	 7.79%
	1745	

18. ? []






	1616	 92.61%
	129	 7.39%
	1745	

19. ? 1-5 5

[]

A.1	77	 4.41%
B.2	58	 3.32%
C.3	334	 19.14%
D.4	366	 20.97%
E.5	910	 52.15%
	1745	

20. ? []

A.	741	 42.46%
B.	898	 51.46%
C.	938	 53.75%
D.	550	 31.52%
E.	81	 4.64%
	1745	

21. ? []

21

1.

			2025	4	16
/					
1.					
		24			
1					
2.					
3.					
4.					
5.			7-11	?	2023
		2023	7	11	
6.		3			7-11
			24	23	
7.					
8.					

9.1.06

1.06

30

10.

8%

1000

100

200

100

1



2.

			2025 4 23
/	/		
1.	2025 3		
		9	
			12
	1		
2.			
512	30		
24		9	
			93
			257
3.			
4.			
5.			
6.			



1.

98

2

2.

24

1-8

30%

9

"

"

9

12

50%

23

25

1-4


20%

3.

4.

5.

5



3.

				2025	4	24
/		/				
1.						25
2.				2022		400
	2022	12	50%	9-11		
			38.5			
3.		277				
4	24					
14						
4.		513				
		30	2023		30	
200			1			
5.273						
127	273			260		13
6.						
1.						
	4		4			
300				100		
2.						



1.

100

10-20

2.

25%

40%



4.

			2025	4	25
1.	2024				
	2024		1528.90		
	329		493.9		
706				2025	3
	155		100		
	55				
2.			100	"	"
	500	"	2025	"	
					55
		329		2024	
3.					
	2024		1000		7.5
4.					
		"	"		
	"	"			
5.					



1
 29747.54

" " " " " "
 " " " " " "
 " " " " " "
 2024 " " 29 5.8
 2024 5.5 4
2 2024
 2024



5.

			2025	4	27
1.	2024				
	2024		10159.2		
	7018.2	2058		1083	
			2025	3	6760
2.	7018.2				
			6760		
	3760	3000	258.2		
3.	2058				
	2023	5			
				50%	
		4	1		
	120				
			2024	9	
			2024		
		2024			
4.	1083				
	2024				
5.					

579

6.

4

2023

2023

2024

2023

2024

7.

2024

2024

2024

2024

"

.

"

974

51844

91.33



1

2024

1500

2



1

70

300

2

2023



1

2010

2015

2		100		30
40		20	10	
3		25-45		" "

30%



6.

				2025	4	28
1.	2024					
	2024			1833.7		
	634.7		868		435	
				2025	3	1299.57
		539.7		400		359.87
2.	868					
			400		2025	
300		100	468			
100					30	
					200	2025
		168				
3.	435					
				400	35	
400					359.87	40.13
4.	634.7					
		2023				
			335		10	289.7
	2025	3	539.7			15
		4	10			
70						
5.						
	2024					
-	PRO				-	
6.						
	2024	9	-11	2025	3	800
	10		1000	10		20
					2000	20

	5,000.00		1000	2025	3	-4		100
		" "					100	15
								200
35								
7.								
1								
	1953					2002	7	
			1-3			4		2024
	6700							
2								
								
1								
						OPPO		2024
	2023	30%						
2								
	2024					15%		



7.

				2025	4	29
1.	2024					
	2024			1129.40		
	286		261.4			
582					2025	3
	361.4			14		
	61.4		286			
2.					2	
	10					568
					473	
	95		4	48	47	
				"	"	
30	15		145			
3.						
APP				"	"	APP
					APP	
4.						
			1			
5.		773				
				2024	12	

	500	500		500		501		
			773				286	23
		454		23			10	
773								



1956

2018

2019 " " 2019 "

" 2019 "

300

1990

2010 4 29

" " " 3.15 " "

"

1000

40%

